

Chemie-Verbandsrahmenvertrag Vorsorgekonzept Perspektive

Informationen gemäß der EU-Offenlegungsverordnung

Mit diesem Finanzprodukt werden ökologische und soziale Merkmale beworben.

Die Tarifvertragsparteien der chemischen Industrie – der Bundesarbeitgeberverband Chemie e. V. (BAVC) und die Industriegewerkschaft Bergbau, Chemie, Energie (IG BCE) – haben sich bei der Ausgestaltung des Chemie-Verbandsrahmenvertrages 2022 für ein Konsortium von mehreren Lebensversicherern entschieden; die Geschäftsführung wurde der Allianz Lebensversicherungs-AG übertragen. **Die Kapitalanlage des Angebots Perspektive im Chemie-Verbandsrahmenvertrag erfolgt während der gesamten Vertragslaufzeit anteilig in den Sicherungsvermögen der am Konsortium beteiligten Lebensversicherer.** Dieser jeweilige Anteil wird als Konsortialquote bezeichnet. Die Zusammensetzung des Konsortiums kann sich im Zeitablauf ändern (Aufnahme neuer Konsorten, Ausscheiden von Konsorten, Veränderung der Konsortialquoten). Daher sind für das gesamte Konsortium dauerhaft gültige Aussagen zur Nachhaltigkeit der Kapitalanlage nur eingeschränkt möglich.

Übersicht der Anlagekomponenten (Stand 01.01.2024):

	Art. 6 Offenlegung	Art. 8 Offenlegung	Konsortialquote
Sicherungsvermögen Allianz Lebensversicherungs-AG		X	50%
Sicherungsvermögen R+V Lebensversicherung AG		X	30%
Sicherungsvermögen Swiss Life AG		X	20%

Die maßgeblichen Angaben zur Anlage in den jeweiligen Sicherungsvermögen können Sie den nachfolgenden Anhängen mit den „regelmäßigen Informationen gemäß EU-Offenlegungsverordnung 2019/2088 bzw. EU-Taxonomieverordnung 2020/852“ der beteiligten Lebensversicherer entnehmen. Dort erfahren Sie auch, ob und inwieweit die diesem Finanzprodukt zugrundeliegenden Investitionen die EU-Kriterien für ökologisch nachhaltige Wirtschaftsaktivitäten berücksichtigen.

Berücksichtigung nachteiliger Auswirkungen auf Nachhaltigkeitsfaktoren

Investitionsentscheidungen können negative – wesentliche oder wahrscheinlich wesentliche – Auswirkungen auf die Nachhaltigkeitsfaktoren hervorrufen, dazu beitragen oder direkt damit verbunden sein (Nachteilige Nachhaltigkeitsauswirkungen). Nachhaltigkeitsfaktoren sind u.a. Umwelt-, Sozial- und Arbeitnehmerbelange, die Achtung der Menschenrechte und die Bekämpfung von Korruption und Bestechung. Die beteiligten Lebensversicherer berücksichtigen im gesamten Investmentprozess nachteilige Nachhaltigkeitsauswirkungen. Hierfür nutzen sie für Investitionen in Unternehmen oder Staaten die Expertise von ESG-Ratingagenturen und Datenanbietern. Zusätzlich wird unter anderem anhand von ESG-Ratings geprüft, ob die Unternehmen, in die investiert wird, dem Prinzip einer guten Unternehmensführung folgen. Bei schweren Verstößen z.B. im Bereich der Arbeitsrechte werden Maßnahmen ergriffen, die von Engagement über Untergewichtung bis hin zum Ausschluss reichen können.

Weitere Informationen finden Sie auch im speziellen Abschnitt der Website unseres Chemie-Verbandsrahmenvertrages unter: <https://www.chemie-verbandsrahmenvertrag.de/Wir-ueber-uns/Informationen-zur-Kapitalanlagestrategie/>

Regelmäßige Informationen zu den in Artikel 8 Absätze 1, 2 und 2a der Verordnung (EU) 2019/2088 und Artikel 6 Absatz 1 der Verordnung (EU) 2020/852 genannten Finanzprodukten

Eine **nachhaltige Investition** ist eine Investition in eine Wirtschaftstätigkeit, die zur Erreichung eines Umweltziels oder sozialen Ziels beiträgt, vorausgesetzt, dass diese Investition keine Umweltziele oder sozialen Ziele erheblich beeinträchtigt und die Unternehmen, in die investiert wird, Verfahrensweisen einer guten Unternehmensführung anwenden.

Die **EU-Taxonomie** ist ein Klassifikationssystem, das in der Verordnung (EU) 2020/852 festgelegt ist und ein Verzeichnis von **ökologisch nachhaltigen Wirtschaftstätigkeiten** enthält. In dieser Verordnung ist kein Verzeichnis der sozial nachhaltigen Wirtschaftstätigkeiten festgelegt. Nachhaltige Investitionen mit einem Umweltziel könnten taxonomiekonform sein oder nicht.

Name des Produkts:
Sicherungsvermögen
Allianz Lebensversicherungs-AG

Unternehmenskennung (LEI-Code):
529900J2RGE3V10PJ36

Ökologische und/oder soziale Merkmale

Wurden mit diesem Finanzprodukt nachhaltige Investitionen angestrebt?

Ja

Nein

Es wurden damit **nachhaltige Investitionen mit einem Umweltziel** getätigt: ____ %

in Wirtschaftstätigkeiten, die nach der EU-Taxonomie als ökologisch nachhaltig einzustufen sind

in Wirtschaftstätigkeiten, die nach der EU-Taxonomie nicht als ökologisch nachhaltig einzustufen sind

Es wurden damit **nachhaltige Investitionen mit einem sozialen Ziel** getätigt: ____ %

Es wurden damit **ökologische/soziale Merkmale beworben** und obwohl keine nachhaltigen Investitionen angestrebt wurden, enthielt es 16,53 % an nachhaltigen Investitionen

mit einem Umweltziel in Wirtschaftstätigkeiten, die nach der EU-Taxonomie als ökologisch nachhaltig einzustufen sind

mit einem Umweltziel in Wirtschaftstätigkeiten, die nach der EU-Taxonomie nicht als ökologisch nachhaltig einzustufen sind

mit einem sozialen Ziel

Es wurden damit ökologische/soziale Merkmale beworben, aber **keine nachhaltigen Investitionen getätigt.**



Inwieweit wurden die mit dem Finanzprodukt beworbenen ökologischen und/oder sozialen Merkmale erfüllt?

Das ökologische Merkmal dieses Produkts ist die Dekarbonisierung, d.h. die Reduzierung der Treibhausgas(THG)-emissionen bis 2050 auf Netto-Null-THG-Emissionen entsprechend der Zielsetzung der von den Vereinten Nationen einberufenen Net-Zero Asset Owner Alliance (AOA) zu erreichen.

Das bedeutet, dass wir die Unternehmen, in die wir investiert sind, unterstützen, Anreize schaffen und von ihnen verlangen, Dekarbonisierungsziele zu verfolgen, die mit dem 1,5-Grad-Ziel des Pariser Abkommens vereinbar sind. Die Allianz hat das für das Jahr 2025 festgelegte THG-Emissionsreduktionsziel von 25 % bereits Ende 2022 mit einer Reduktion von 35 % übererfüllt. Sie hat sich für ihr Portfolio an Aktien und handelbaren Unternehmensanleihen das Ziel gesetzt, die THG-Emissionen bis Ende 2029 um 50 % im Vergleich zum Basisjahr 2019 zu reduzieren. Ebenso soll die THG-Intensität für das gesamte Portfolio an Aktien und Unternehmensanleihen (handelbar und nicht-handelbar) um 50 % reduziert werden. Als Tochtergesellschaft der Allianz Gruppe tragen wir zu diesen Zielen bei. Darüber hinaus verfolgen wir aktiv die Ausschlüsse von kontroversen und verbotenen Waffen, Kohle, Ölsand sowie Öl- und Gasbeschränkungen und überwachen diese kontinuierlich. Unsere Diese Ausschlüsse und Beschränkungen gelten für unsere bestehenden und neuen Investitionen, wie nachfolgend beschrieben.

Mit **Nachhaltigkeitsindikatoren** wird gemessen, inwieweit die mit dem Finanzprodukt beworbenen ökologischen oder sozialen Merkmale erreicht werden.

Wie haben die Nachhaltigkeitsindikatoren abgeschnitten?

Die Umsetzung der oben beschriebenen Grundsätze in unseren Investitionsentscheidungen lässt sich wie folgt anhand unserer Nachhaltigkeitsindikatoren bemessen.

Nachhaltigkeitsindikatoren	30.09.23	30.09.22
Reduzierung der Kohleinvestitionen (Aktien und Unternehmensanleihen) in den letzten 12 Monaten	18,55 Mio. Euro	54,72 Mio. Euro
CO ₂ -Fußabdruck des Portfolios an Aktien- und Unternehmensanleihen	3,91 Mio. Tonnen CO ₂	5,15 Mio. Tonnen CO ₂ e
Reduzierung des CO ₂ -Fußabdrucks von Aktien und Unternehmensanleihen seit dem Basisjahr 2019	-45,40 %	-27,99 %
Investitionen in Erneuerbare Energien	2,62 Mrd. Euro	2,56 Mrd. Euro
Engagementaktivitäten auf Gruppenebene	57	61
Engagementthemen auf Gruppenebene	Biodiversität und Landnutzung, Gesundheit, Sicherheit und Menschenrechte, Giftige Emissionen und Abfall, Produktsicherheit, Sonstige, Treibhausgas-Emissionen und Management	Arbeitsbedingungen, Biodiversität und Landnutzung, CO ₂ -Emissionen und -Management, Gesundheit, Sicherheit und Menschenrechte, Giftige Emissionen und Abfall, Produktsicherheit, Wassermanagement

Die in der Tabelle enthaltenen Werte können von Ihrem letzten Bericht abweichen, weil wir in zeitlicher Hinsicht den Datenstand für alle Kunden vereinheitlicht und eine Änderung der Methode zur Bestimmung der taxonomiekonformen Investitionen vorgenommen haben, die aufgrund einer regulatorischen Klarstellung möglich wurde.

● **... und im Vergleich zu vorangegangenen Zeiträumen?**

Siehe Tabelle zur vorherigen Frage "Wie haben die Nachhaltigkeitsindikatoren abgeschnitten?".

● **Welche Ziele verfolgten die nachhaltigen Investitionen, die mit dem Finanzprodukt teilweise getätigt wurden, und wie trägt die nachhaltige Investition zu diesen Zielen bei?**

Wir fördern eine gerechte Transformation hin zu klimaneutralen Geschäftsmodellen, die über den reinen Fokus auf Klimawandel hinausgeht. Deshalb tragen auch unsere nachhaltigen Investitionen folgendermaßen zum Ziel der Klimaneutralität bei:

- Nachhaltige Investitionen in Aktien und Unternehmensanleihen: Unternehmen (inkl. Green, Social und Sustainability Bonds), die die Anpassung an den Klimawandel oder den Klimaschutz durch eine bessere Energieeffizienz oder durch erneuerbare Energien fördern oder die einen bestimmten Prozentsatz ihrer Umsätze durch einen positiven Beitrag in soziale oder ökologische Aktivitäten erzielen, beispielsweise Umsätze aus intelligenten Stromnetzen (engl.: smart grid), Elektrofahrzeugen oder bezahlbarem Wohnraum, Gesundheitsvorsorge und Bildung.
- Nachhaltige Investitionen in Staatsanleihen: Staatsanleihen (inkl. Green, Social und Sustainability Bonds) von Ländern, die in nationalen Gesetzen oder Grundsatzpapieren Ziele zur Klimaneutralität für 2050 festgelegt haben und die nicht erheblich gegen Menschenrechte verstoßen.
- Nachhaltige Investitionen in supranationale Organisationen: Supranationale Organisationen, die Staaten mit festgelegten Zielen in nationalen Gesetzen zur Klimaneutralität für 2050 (wie zuvor beschrieben) unterstützen oder die eigene Ziele zur Klimaneutralität haben und die auf spezifische Nachhaltigkeitsrisiken geprüft wurden, denen diese Organisationen ausgesetzt sind.

Durch Investitionen in erneuerbare Energien unterstützen wir das Ziel der Anpassung an den Klimawandel. Auf unserem ehrgeizigen Weg zur Energiewende investieren wir zudem in nachhaltige Immobilien. Unsere Blended-Finance-Investitionen tragen zu einer nachhaltigen Entwicklung vor allem in Schwellenländern bei. Aufgrund eines verbesserten Risikoprofils werden Investitionen in erneuerbare Energien oder die Finanzierungshilfen für Kleinbauern in Schwellenländern erleichtert.

Nachhaltige Investitionen	30.09.23
Staatsanleihen	18,50 Mrd. Euro
Nachhaltige Aktivitäten von Unternehmen (inkl. taxonomiekonforme)	7,61 Mrd. Euro
Erneuerbare Energien	2,62 Mrd. Euro
Nachhaltige Immobilien	4,04 Mrd. Euro
Impact und Blended Finance Investitionen	456,01 Mio. Euro
Supranationale Organisationen	6,57 Mrd. Euro
Sonstige taxonomiekonforme Investitionen	305,24 Mio. EUR
Nachhaltige Investitionen insgesamt in % des gesamten Sicherungsvermögen	16,53 %

Bei den **wichtigsten nachteiligen Auswirkungen** handelt es sich um die bedeutendsten nachteiligen Auswirkungen von Investitionsentscheidungen auf Nachhaltigkeitsfaktoren in den Bereichen Umwelt, Soziales und Beschäftigung, Achtung der Menschenrechte und Bekämpfung von Korruption und Bestechung.

● ***Inwiefern haben die nachhaltigen Investitionen, die mit dem Finanzprodukt teilweise getätigt wurden, ökologisch oder sozial nachhaltigen Anlagezielen nicht erheblich geschadet?***

Für unsere nachhaltigen Investitionen finden strenge Prüfkriterien Anwendung und wir stellen über weitere Ausschlüsse sicher, dass unsere sozialen und ökologischen Anlageziele nicht erheblich beeinträchtigt werden. Diese Ausschlüsse gelten für unsere **nachhaltigen Investitionen**:

- Unternehmen mit hohem ESG(Environmental, Social, Governance)-Risiko und mangelnder Governance dieser Risiken: Hierfür nutzen wir ein externes Bewertungsmodell von einer anerkannten ESG Research Agentur, das die ESG-Performance von Unternehmen und Staaten erfasst. Die schlechtesten 10 % der Emittenten können nicht als nachhaltig eingestuft werden. Beispiele für ESG-Risikokriterien sind unter anderem: CO₂-Ausstoß und Wasserverbrauch (Environmental/Umwelt), Richtlinien zu Gesundheit und Sicherheit (Social/Soziales), Mitarbeitervergütung und Einhaltung der Steuergesetze (Governance/Unternehmensführung).
- Keine Investitionen in fossile Brennstoffe, Tabak, Alkohol, Glücksspiel und Pornografie (Unternehmen, die 1 % oder mehr ihrer Umsätze aus den genannten negativen Aktivitäten erzielen, werden nicht als nachhaltig eingestuft). Von diesem Ausschluss sind wiederum Green Bonds von Versorgungsunternehmen ausgenommen, wenn diese die Kriterien zur Vermeidung erheblicher Beeinträchtigungen der EU-Taxonomie-Ziele bzw. der guten Unternehmensführung erfüllen.
- Länder mit hohem ESG-Risiko und mangelnder Governance dieser Risiken: Wir nutzen ein externes Rating-Modell, das das ESG-Risiko von Ländern abbildet. Die schlechtesten 10 % der Länder sind für das Portfolio ausgeschlossen. Beispiele für ESG-Risikokriterien sind unter anderem: CO₂-Ausstoß und Wasserverbrauch (Environmental/Umwelt), Richtlinien zu Gesundheit und Sicherheit (Social/Soziales), Mitarbeitervergütung und Einhaltung der Steuergesetze (Governance/Unternehmensführung).

Wie wurden die Indikatoren für nachteilige Auswirkungen auf Nachhaltigkeitsfaktoren berücksichtigt?

Wir berücksichtigen im gesamten Investmentprozess nachteilige Nachhaltigkeitsauswirkungen. Hierfür nutzen wir die Expertise von ESG Ratingagenturen und Datenanbietern für Investitionen in Unternehmen oder Länder. Für Investitionen in beispielsweise Infrastrukturprojekte, Erneuerbare Energien oder Immobilien überwachen unsere Anlagemanager und wir in Einzelfallprüfungen, dass unsere strengen Prüfkriterien zur Vermeidung nachteiliger Auswirkungen berücksichtigt werden. Die Ausschlüsse für kontroverse Waffen beziehen sich auf alle Investitionen (außer für Staatsanleihen), wie im Folgenden weiter beschrieben. Darüber hinaus gelten für unsere **nachhaltigen Investitionen** zusätzliche Ausschlüsse, die erfüllt werden müssen, um negative Auswirkungen auf die Nachhaltigkeitsindikatoren zu vermeiden:

- Unternehmen, die hohen Risiken in den Bereichen Biodiversität, Wasser und Abfall ausgesetzt sind und zudem diesen Risiken nicht adäquat begegnen.
- Unternehmen, bei denen systematische Verstöße gegen die 10 Prinzipien des Globalen Pakt der Vereinten Nationen (UN Global Compact) bekannt sind. Die 10 Prinzipien basieren auf internationalen

Normen und Standards in den Bereichen: Menschenrechte, Arbeitsnormen, Umwelt und Korruptionsprävention.

- Emittenten von Staatsanleihen prüfen wir unter anderem anhand von ESG Ratings und anderen Quellen (z.B. Allianz interner Human Rights Risk Index) auf schwere Menschenrechtsverletzungen oder andere erhebliche Nachhaltigkeitsrisiken und schließen Investitionen in deren Anleihen aus.

Stehen die nachhaltigen Investitionen mit den OECD-Leitsätzen für multinationale Unternehmen und den Leitprinzipien der Vereinten Nationen für Wirtschaft und Menschenrechte in Einklang? Nähere Angaben:

Die Normen und Standards der OECD-Leitsätze für multinationale Unternehmen und UNO-Leitprinzipien für Wirtschaft und Menschenrechte sind tief verwurzelt in unserem ESG Ansatz und unseren Prozessen. Unternehmen mit systematischen Verstößen oder unzureichenden internen Prozessen werden von uns mit Hilfe von externen Datenanbietern identifiziert und ausgeschlossen.

Im Rahmen der Taxonomie Verordnung hat die EU ökologisch nachhaltige Wirtschaftstätigkeiten einheitlich definiert. Ökologisch nachhaltige Wirtschaftstätigkeiten sind solche, die positiv zu mindestens einem der Umweltziele der EU beitragen (z.B. Klimaschutz). Weitere Voraussetzungen sind, dass sie nicht zu einer erheblichen Beeinträchtigung eines der Umweltziele aus der Taxonomie Verordnung führen (Grundsatz: "Vermeidung erheblicher Beeinträchtigungen") und unter Einhaltung eines festgelegten Mindestschutzes ausgeübt werden.

In der EU-Taxonomie ist der Grundsatz „Vermeidung erheblicher Beeinträchtigungen“ festgelegt, nach dem taxonomiekonforme Investitionen die Ziele der EU-Taxonomie nicht erheblich beeinträchtigen dürfen, und es sind spezifische Unionskriterien beigefügt.

Der Grundsatz „Vermeidung erheblicher Beeinträchtigungen“ findet nur bei denjenigen dem Finanzprodukt zugrundeliegenden Investitionen Anwendung, die die Unionskriterien für ökologisch nachhaltige Wirtschaftsaktivitäten berücksichtigen. Die dem verbleibenden Teil dieses Finanzprodukts zugrundeliegenden Investitionen berücksichtigen nicht die Unionskriterien für ökologisch nachhaltige Wirtschaftsaktivitäten.

Alle anderen nachhaltigen Investitionen dürfen ökologische oder soziale Ziele ebenfalls nicht erheblich beeinträchtigen.



Wie wurden bei diesem Finanzprodukt die wichtigsten nachteiligen Auswirkungen auf Nachhaltigkeitsfaktoren berücksichtigt?

Wir integrieren nachteilige Auswirkungen in unserem Investmentprozess und stellen sicher, dass wir adäquate Maßnahmen treffen, negative Auswirkungen zu vermeiden. Wir prüfen auf nachteilige Nachhaltigkeitsauswirkungen in den Bereichen Klimaschutz, Biodiversität, Abfall- und Wassermanagement, sowie soziale und arbeitnehmerbezogene Anliegen. Hierfür haben wir unseren bestehenden ESG-Prozess erweitert, um die Aspekte der nachteiligen Nachhaltigkeitsauswirkungen zu inkludieren:

- I. Klimaschutz: die langfristige Verpflichtung der Allianz: Netto-Null THG-Emissionen bis 2050 zu erreichen, im Einklang mit der AOA-Zielsetzung.

- II. Engagement mit Unternehmen und Vermögensverwaltern: Für Biodiversität, Abfall- und Wassermanagement, sowie soziale und arbeitnehmerbezogene Anliegen nutzen wir externe, unabhängige Datenanbieter, um zu prüfen, ob Unternehmen bereits schwerwiegende Verstöße wie Bestechung oder Betrug begangen haben. Zudem prüfen wir schwerwiegende Kontroversen im Bereich Arbeitsrecht, z.B. Gesundheits- und Sicherheitsstandards, Arbeitnehmervertretung, etc. Unternehmen mit schwerwiegendem Risiko werden in den Engagement-Prozess eingebunden.
- III. Ausschlüsse und Beschränkungen für Investitionen außer Staatsanleihen:
- a. Kohlebasierte Geschäftsmodelle: Hierfür setzen wir Grenzwerte, wie hoch der Anteil ihres Umsatzes oder des Stroms sein darf, den Unternehmen aus Kohle generieren. Diese Grenzwerte reduzieren wir anhand von wissenschaftsbasierten Plänen auf 0 bis spätestens 2040. Der derzeitige Grenzwert liegt bei 25 % (seit 01.01.2023) und ab 01.01.2026 auf 15 %. Aktienbeteiligungen betroffener Unternehmen werden veräußert, festverzinsliche Anlagen laufen aus und neue Anleiheinvestitionen sind nicht mehr zulässig.
 - b. Ölsande: Unternehmen, die mehr als 20 % (ab 2025: 10 %) ihres Umsatzes mit der Upstream-Förderung von Öl oder Bitumen aus Ölsand erzielen. Dedizierte Ölsandprojekte und damit verbundene neue Pipelines, definiert als ein Projekt/eine Pipeline, das/die direkt mit der Gewinnung von Bitumen aus Ölsand verbunden ist.
 - c. Öl- und Gas-Richtlinie: Ab dem 1. Januar 2023 stellt die Allianz keine neuen Finanzmittel für Projekte in folgenden Bereichen zur Verfügung: Exploration und Erschließung neuer Öl- und Gasfelder (Upstream), Bau neuer Midstream-Infrastrukturen im Zusammenhang mit Öl, Bau neuer Ölkraftwerke, Projekte im Zusammenhang mit der Arktis und Antarktis, Kohleflözmethan, Schwerstöl und Ölsand sowie der Ultra-Tiefsee. Dies gilt sowohl für neue als auch für bestehende Projekte. In besonderen Fällen kann das „Group Sustainability Board“ über Ausnahmen für neue Gasfelder (Upstream) entscheiden, wenn eine Regierung die Erschließung eines neuen Gasfeldes aus Gründen der Energiesicherheit beschließt.
 - d. Kontroverse Waffen: biologische und chemische Waffen, Anti-Personen-Minen, Streubomben sowie Atomwaffen.
 - e. Ausschluss von Unternehmen, bei denen die Engagementaktivitäten gescheitert sind und/oder bei denen Kontroversen über gute Unternehmensführungspraktiken länger als drei Jahre in Folge andauern.
- IV. Ausschlüsse und Beschränkungen für Investitionen in Staatsanleihen:
- a. Wir überprüfen Emittenten von Staatsanleihen auf schwerwiegende Menschenrechtsverletzungen oder andere signifikante Nachhaltigkeitsrisiken, indem wir externe ESG-Ratings und andere Quellen nutzen, und schließen Investitionen in diese Anleihen aus.

Für Index-basierte Produkte oder -Instrumente sowie Startkapital gelten unsere oben genannten Ausschlüsse nicht. Bei sonstigen Investitionen über Strukturen ohne individuell vereinbarten Investmentrahmen (z.B. Publikumsfonds) wenden wir unsere Ausschlüsse nach besten Kräften an.



Welche sind die Hauptinvestitionen dieses Finanzprodukts?

Die Liste umfasst die folgenden Investitionen, auf die **der größte Anteil der** im Bezugszeitraum getätigten **Investitionen** des Finanzprodukts entfiel:

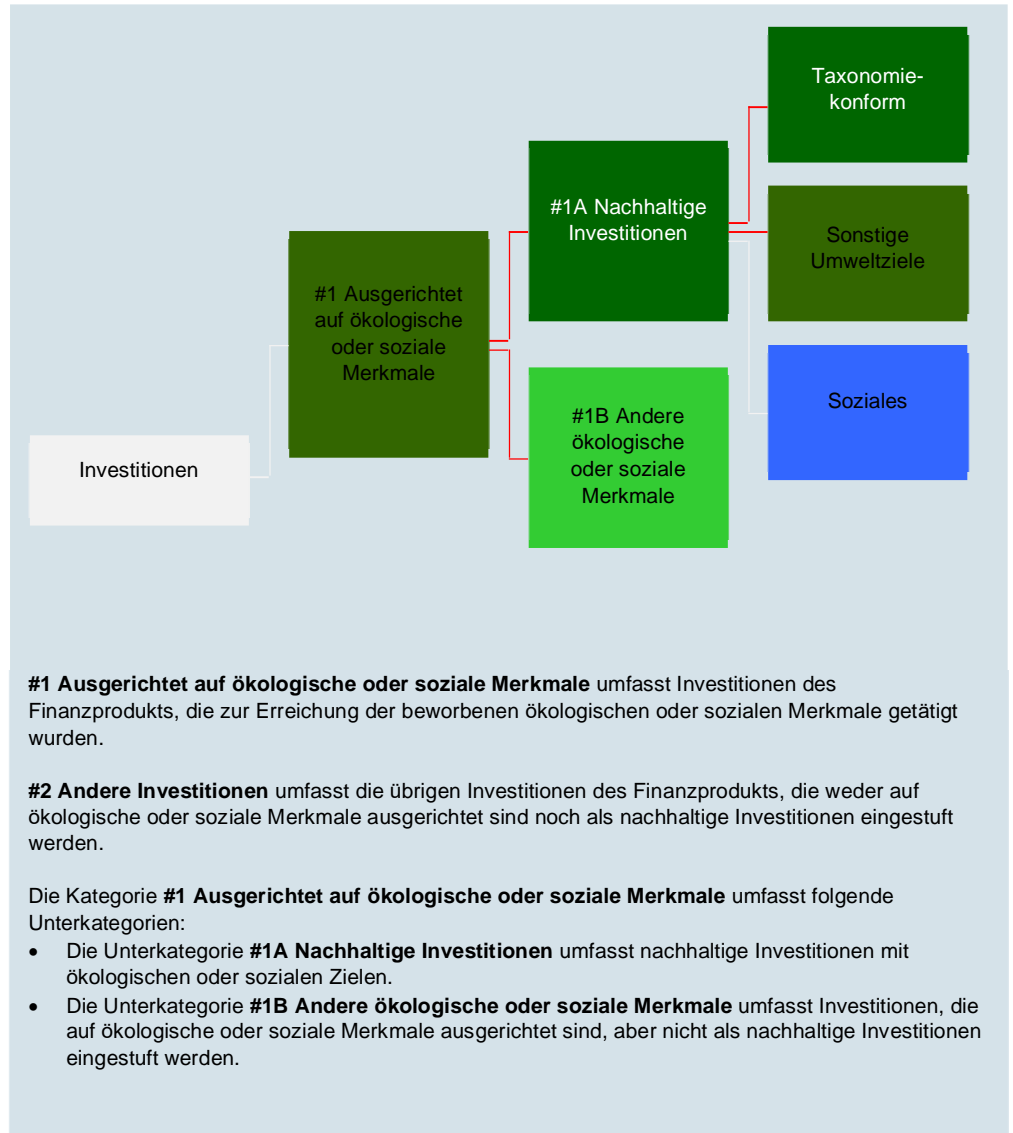
Größte Investitionen	Sektor	In % der Vermögenswerte	Land
Baufinanzierungen	Baugewerbe/ Bau/ Grundstücks- und Wohnungswesen	7,83	Deutschland
Französische Republik	Öffentliche Verwaltung und Verteidigung; Gesetzliche Sozialversicherung	2,11	Frankreich
Nordrhein-Westfalen	Öffentliche Verwaltung und Verteidigung; Gesetzliche Sozialversicherung	1,97	Deutschland
Depotforderungen	Finanz- und Versicherungsdienstleistungen	1,71	Deutschland
Bundesrepublik Deutschland	Öffentliche Verwaltung und Verteidigung; Gesetzliche Sozialversicherung	1,46	Deutschland
Gewerbliche Immobilienfinanzierungen	Baugewerbe/ Bau/ Grundstücks- und Wohnungswesen	1,29	Niederlande
Allianz SE	Finanz- und Versicherungsdienstleistungen	1,28	Deutschland
BNP Paribas SA	Finanz- und Versicherungsdienstleistungen	1,18	Frankreich
Europäische Finanzstabilisierungsfazilität	Aktivitäten extraterritorialer Organisationen und Einrichtungen	1,12	Supranational
Königreich Spanien	Öffentliche Verwaltung und Verteidigung; Gesetzliche Sozialversicherung	1,03	Spanien
Fund	Keine Klassifizierung nach EU Regulierung verfügbar	1,01	Euro Staaten
Republik Österreich	Öffentliche Verwaltung und Verteidigung; Gesetzliche Sozialversicherung	0,98	Österreich
Königreich Belgien	Öffentliche Verwaltung und Verteidigung; Gesetzliche Sozialversicherung	0,96	Belgien
DZ Bank AG	Finanz- und Versicherungsdienstleistungen	0,78	Deutschland
Groupe BPCE	Finanz- und Versicherungsdienstleistungen	0,73	Frankreich



Wie hoch war der Anteil der nachhaltigkeitsbezogenen Investitionen?

Die **Vermögensallokation** gibt den jeweiligen Anteil der Investitionen in bestimmte Vermögenswerte an.

Wie sah die Vermögensallokation aus?



Ausgerichtet auf ökologische oder soziale Merkmale (#1): Unsere Dekarbonisierungsstrategie gilt für das gesamte Sicherungsvermögen. Daher erfüllen 100,00 % unserer Investitionen das ökologische Merkmal dieses Produktes. Zusätzlich gelten unsere Ausschlüsse im ökologischen und sozialen Bereich.

Nachhaltige Investitionen (#1A): Für unsere nachhaltigen Investitionen gelten besonders strenge Prüfkriterien, mit denen wir sicherstellen, dass keine erheblichen Beeinträchtigungen der Umwelt- und Sozialziele herbeigeführt werden. Zudem erfüllen sie die Kriterien einer guten Unternehmensführung. Der Anteil an nachhaltigen Investitionen (#1A) im Sicherungsvermögen beträgt für dieses Produkt 16,53 %.

In welchen Wirtschaftssektoren wurden die Investitionen getätigt?

Sektor	In % der Vermögenswerte
Finanz- und Versicherungsdienstleistungen	29,11
Keine Klassifizierung nach EU Regulierung verfügbar	26,41
Öffentliche Verwaltung und Verteidigung; Gesetzliche Sozialversicherung	17,59
Verarbeitendes Gewerbe / Fertigungsindustrie	6,77
Grundstücks- und Wohnungswesen	5,11
Aktivitäten extraterritorialer Organisationen und Einrichtungen	3,15
Energieversorgung	2,96
Information und Kommunikation	2,64
Verkehr und Logistik	2,25
Handel, Instandhaltung und Reparatur von Kraftfahrzeugen	0,97
Baugewerbe/Bau	0,85
Bergbau und Gewinnung von Steinen und Erden	0,59
Erbringung von wissenschaftlichen und technischen Dienstleistungen	0,35
Gesundheits- und Sozialwesen	0,33
Erbringung von sonstigen wirtschaftlichen Dienstleistungen	0,27
Gastgewerbe/Beherbergung und Gastronomie	0,23
Wasserversorgung, Abwasser- und Abfallentsorgung und Beseitigung von Umweltverschmutzungen	0,14
Erbringung von sonstigen Dienstleistungen	0,14
Kunst, Unterhaltung und Erholung	0,10
Erziehung und Unterricht	0,03
Land- und Forstwirtschaft, Fischerei	0,01



Inwiefern waren die nachhaltigen Investitionen mit einem Umweltziel mit der EU-Taxonomie konform?

Ökologisch nachhaltige Investitionen nach der EU-Taxonomieverordnung sind eine Unterkategorie der nachhaltigen Investitionen. Unsere ökologisch nachhaltigen Investitionen sind daher Wirtschaftsaktivitäten, die einen wesentlichen Beitrag entweder zum Klimaschutz oder zur Anpassung an den Klimawandel leisten, wie zum Beispiel Investitionen in erneuerbare Energien (Windparks und Solaranlagen). Bislang fällt nur ein kleiner Teil unserer Kapitalanlagen unter die EU-Definition für ökologisch nachhaltige Aktivitäten. Ein weiterer Grund für den geringen Anteil ist der derzeitige Mangel an tatsächlichen Daten, der darauf zurückzuführen ist, dass Unternehmen erst im Jahr 2023 zu taxonomiekonformen Aktivitäten berichten. Für die Berechnung haben wir im Wesentlichen auf Umsatzerlöse abgestellt. Wir beziehen unsere Daten zu ökologisch nachhaltigen Investitionen von externen Datenanbietern. Für alternative Kapitalanlagen, wie beispielsweise Immobilien oder Infrastrukturanlagen, erhalten wir die Informationen von unseren Anlagemanagern. Die Daten zu ökologisch nachhaltigen Investitionen werden aggregiert auf

Gruppenebene von unseren Wirtschaftsprüfern (derzeit: PricewaterhouseCoopers GmbH Wirtschaftsprüfungsgesellschaft) ab dem Geschäftsjahr 2023 im Rahmen des Geschäftsberichts der Allianz Gruppe geprüft. Die für dieses Produkt genutzten Daten werden nicht separat geprüft.

Staatsanleihen sind grundsätzlich nicht taxonomiefähig, stellen aber als festverzinsliche Anlage ein zentrales Element zur Steuerung der Kapitalanlagen dar, um den langfristigen Verpflichtungen aus dem Versicherungsgeschäft nachkommen zu können.

Mit Blick auf die EU-Taxonomiekonformität umfassen die Kriterien für **fossiles Gas** die Begrenzung der Emissionen und die Umstellung auf voll erneuerbare Energie oder CO₂-arme Kraftstoffe bis Ende 2035. Die Kriterien für **Kernenergie** beinhalten umfassende Sicherheits- und Abfallentsorgungsvorschriften.

Ermöglichende Tätigkeiten wirken unmittelbar ermöglichend darauf hin, dass andere Tätigkeiten einen wesentlichen Beitrag zu den Umweltzielen leisten.

Übergangstätigkeiten sind Tätigkeiten, für die es noch keine CO₂-armen Alternativen gibt und die unter anderem Treibhausgasemissionswerte aufweisen, die den besten Leistungen entsprechen.

Wurde mit dem Finanzprodukt in EU-taxonmiekonforme Tätigkeiten im Bereich fossiles Gas und/oder Kernenergie investiert¹?

Ja:

in fossiles Gas

in Kernenergie

Nein

¹ Tätigkeiten im Bereich fossiles Gas und/oder Kernenergie sind nur dann EU-taxonmiekonform, wenn sie zur Eindämmung des Klimawandels („Klimaschutz“) beitragen und kein Ziel der EU-Taxonmie erheblich beeinträchtigen – siehe Erläuterungen links am Rand. Die vollständigen Kriterien für EU-taxonmiekonforme Wirtschaftstätigkeiten im Bereich Gas und Kernenergie sind in (EU) 2022/1214 der Kommission festgelegt.

² Die direkt gehaltenen Infrastrukturanlagen belaufen sich derzeit auf 0,01 %.

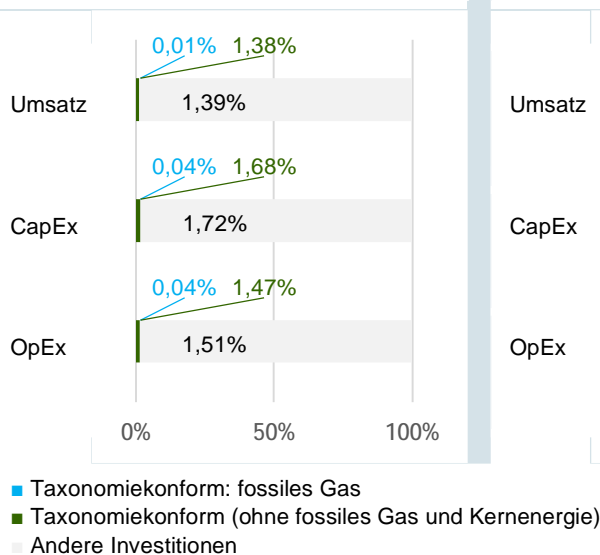
Entsprechende Daten für die dem Finanzprodukt zugrundeliegenden Investitionen werden erst Ende 2023 zur Verfügung stehen, da nichtfinanzielle Unternehmen erstmalig im Jahr 2023 die relevanten Daten für ihre eigenen Wirtschaftsaktivitäten veröffentlichen werden. Wir verfügen zum 30.09.2023 nur vereinzelt über Daten zu unseren direkt gehaltenen Infrastrukturanlagen.² Derzeit können wir noch keine Angaben machen, inwiefern die restlichen Investitionen des Produkts taxonomiekonforme Tätigkeiten im Bereich fossiles Gas und/oder Kernenergie enthalten.

Taxonomiekonforme Tätigkeiten, ausgedrückt durch den Anteil der:

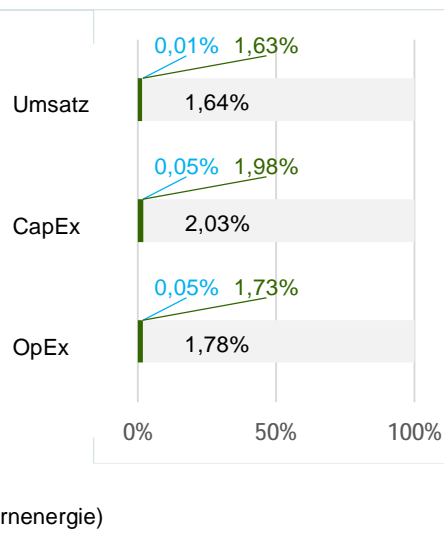
- **Umsatzerlöse**, die die gegenwärtige „Umweltfreundlichkeit“ der Unternehmen, in die investiert wird, widerspiegeln
- **Investitionsausgaben (CapEx)**, die die umweltfreundlichen, für den Übergang zu einer grünen Wirtschaft relevanten Investitionen der Unternehmen, in die investiert wird, aufzeigen
- **Betriebsausgaben (OpEx)**, die die umweltfreundlichen betrieblichen Aktivitäten der Unternehmen, in die investiert wird, widerspiegeln

In den nachstehenden Diagrammen ist in Grün der Prozentsatz der Investitionen zu sehen, die mit der EU-Taxonomie in Einklang gebracht wurden. Da es keine geeignete Methode zur Bestimmung der Taxonomie-Konformität von Staatsanleihen* gibt, zeigt die erste Grafik die Taxonomie-Konformität in Bezug auf alle Investitionen des Finanzprodukts einschließlich der Staatsanleihen, während die zweite Grafik die Taxonomie-Konformität nur in Bezug auf die Investitionen des Finanzprodukts zeigt, die keine Staatsanleihen umfassen.

1. Taxonomie-Konformität der Investitionen **einschließlich Staatsanleihen***



2. Taxonomie-Konformität der Investitionen **ohne Staatsanleihen***



* Für die Zwecke dieser Diagramme umfasst der Begriff „Staatsanleihen“ alle Risikopositionen gegenüber Staaten.

Wie hoch ist der Anteil der Investitionen, die in Übergangstätigkeiten und ermöglichende Tätigkeiten geflossen sind?

Eine weitere Aufteilung des Anteils an ökologisch nachhaltigen Investitionen in ermöglichende Tätigkeiten und Übergangstätigkeiten ist uns derzeit nicht möglich. Wir können daher aktuell als jeweiligen Anteil für die beiden genannten Tätigkeiten lediglich 0 % ausweisen.

● **Wie hat sich der Anteil der Investitionen, die mit der EU-Taxonomie in Einklang gebracht wurden, im Vergleich zu früheren Bezugszeiträumen entwickelt?**

	30.09.23	30.09.22
EU-Taxonomie konforme Investitionen mit Staatsanleihen (Umsatzerlöse)	1,39 %	0,56 %
EU-Taxonomie konforme Investitionen ohne Staatsanleihen (Umsatzerlöse)	1,64 %	0,68 %

Die in der Tabelle enthaltenen Werte können von Ihrem letzten Bericht abweichen, weil wir in zeitlicher Hinsicht den Datenstand für alle Kunden vereinheitlicht und eine Änderung der Methode zur Bestimmung der taxonomiekonformen Investitionen vorgenommen haben, die aufgrund einer regulatorischen Klarstellung möglich wurde.

sind nachhaltige Investitionen mit einem Umweltziel, die die Kriterien für ökologisch nachhaltige Wirtschaftstätigkeiten gemäß der Verordnung (EU) 2020/852 nicht berücksichtigen.



● **Wie hoch war der Anteil der nicht mit der EU-Taxonomie konformen nachhaltigen Investitionen mit einem Umweltziel?**

Der Anteil an nicht mit der EU-Taxonomie konformen nachhaltigen Investitionen lag bei 11,00 %.



● **Wie hoch war der Anteil der sozial nachhaltigen Investitionen?**

Der Anteil an sozial nachhaltigen Investitionen lag bei 4,12 %.



● **Welche Investitionen fielen unter „Andere Investitionen“, welcher Anlagezweck wurde mit ihnen verfolgt und gab es einen ökologischen oder sozialen Mindestschutz?**

Unsere Dekarbonisierungsstrategie gilt für das gesamte Sicherungsvermögen. Daher erfüllen 100 % unserer Investitionen das ökologische Merkmal dieses Produktes. Zusätzlich gelten unsere Ausschlüsse im ökologischen und sozialen Bereich. Für dieses Produkt weisen wir daher keine anderen Investitionen (#2) aus.



● **Welche Maßnahmen wurden während des Bezugszeitraums zur Erfüllung der ökologischen und/oder sozialen Merkmale ergriffen?**

Im Jahr 2023 hat die Allianz ihre Zwischenziele für 2030 veröffentlicht, die verglichen mit dem Basisjahr 2019 auf eine Reduktion der absoluten Emissionen um 50 % für handelbare Aktien und Unternehmensanleihen abzielen. Ende 2022 wurde bereits eine Reduktion von 36 % erreicht.

Alle von der Allianz investierten direkt gehaltenen Immobilien und Joint Ventures sollen aus Sicht der gesamten Emissionen im Einklang mit den wissenschaftlich fundierten 1,5°C-Zielpfade stehen. Zudem soll die THG-Emissionsintensität der Investitionen in Aktien und Unternehmensanleihen (handelbar und nicht-handelbar) verglichen mit 2019 um 50 % verringert werden.

Neben den Reduktionszielen des Portfolios priorisiert Allianz

Emissionsreduktionsziele für vier emissionsintensive Sektoren:

Stromversorgungsunternehmen, Öl und Gas, Stahl und Automobilindustrie. Dies wird mittels aktiven Dialogs zwischen den Unternehmen und unseren Vermögensverwaltern, die in Kooperation mit Sektor-weiten Initiativen arbeiten, implementiert. Details zu den spezifischen Zielen sind nachfolgend beschrieben:

- 50 % Reduktion auf absoluter Basis für handelbare Aktien und Unternehmensanleihen
- 50 % Reduktion auf Basis der Intensität für alle Aktien und Unternehmensanleihen inklusive Eigen- und Fremdkapitalbeteiligungen an Infrastruktur, Private Equity etc.

- Direkt gehaltene Immobilien und 50 % von Immobilienfonds im Einklang mit einem 1,5°C Klimaszenario
- Intensitätsbezogene Ziele für verschiedene emissionsintensive Sektoren wie Öl und Gas, Stromversorgung, Stahl und Automobilindustrie
- Neu eingeführte Engagementziele, die 30 multilaterale und 15 nicht-multilaterale Engagements anstreben
- Ziel zur Erhöhung von Investitionen in Klimalösungen von aktuell 31 Mrd. Euro (Stand 31.03.2023) um mindestens weitere 20 Mrd. Euro, abhängig von Marktumfeld und -beschränkungen

Name des Produkts:

Sicherungsvermögen R+V (Chemie-Verbandsrahmenvertrag)

Unternehmenskennung (LEI-Code):

5299009UN4CBXZ336M65

Ökologische und/oder soziale Merkmale

Eine **nachhaltige Investition** ist eine Investition in eine Wirtschaftstätigkeit, die zur Erreichung eines Umweltziels oder sozialen Ziels beiträgt, vorausgesetzt, dass diese Investition keine Umweltziele oder sozialen Ziele erheblich beeinträchtigt und die Unternehmen, in die investiert wird, Verfahrensweisen einer guten Unternehmensführung anwenden.

Die **EU-Taxonomie** ist ein Klassifikationssystem, das in der Verordnung (EU) 2020/852 festgelegt ist und ein Verzeichnis von **ökologisch nachhaltigen Wirtschaftstätigkeiten** enthält. Diese Verordnung umfasst kein Verzeichnis der sozial nachhaltigen Wirtschaftstätigkeiten. Nachhaltige Investitionen mit einem Umweltziel könnten taxonomiekonform sein oder nicht.

Wurden mit diesem Finanzprodukt nachhaltige Investitionen angestrebt? *[Bitte gegebenenfalls ankreuzen und ausfüllen; der Prozentsatz entspricht der Mindestverpflichtung zu nachhaltigen Investitionen]*

Ja

Es wurden damit **nachhaltige Investitionen mit einem Umweltziel** getätigt: %

in Wirtschaftstätigkeiten, die nach der EU-Taxonomie als ökologisch nachhaltig einzustufen sind

in Wirtschaftstätigkeiten, die nach der EU-Taxonomie nicht als ökologisch nachhaltig einzustufen sind

Es wurden damit **nachhaltige Investitionen mit einem sozialen Ziel** getätigt: %

Nein

Es wurden damit **ökologische/soziale Merkmale beworben** und obwohl keine nachhaltigen Investitionen angestrebt wurden, enthielt es 7,07 % an nachhaltigen Investitionen

mit einem Umweltziel in Wirtschaftstätigkeiten, die nach der EU-Taxonomie als ökologisch nachhaltig einzustufen sind

mit einem Umweltziel in Wirtschaftstätigkeiten, die nach der EU-Taxonomie nicht als ökologisch nachhaltig einzustufen sind

mit einem sozialen Ziel

Es wurden damit ökologische/soziale Merkmale beworben, aber **keine nachhaltigen Investitionen getätigt.**



Mit Nachhaltigkeitsindikatoren wird gemessen, inwieweit die mit dem Finanzprodukt beworbenen ökologischen oder sozialen Merkmale erreicht werden.

Inwieweit wurden die mit dem Finanzprodukt beworbenen ökologischen und/oder sozialen Merkmale erfüllt?

Das ökologische Merkmal dieses Produkts ist die Dekarbonisierung. Die R+V hat sich dazu in 2021 ein wissenschaftsbasiertes Klimaziel für ihre Kapitalanlagen gegeben, welches eine Reduktion der Treibhausgasemissionen der Kapitalanlagen bis 2050 auf (netto) Null beinhaltet. Um das Ziel der Klimaneutralität bis 2050 zu erreichen, werden regelmäßig verbindliche Zwischenziele gesetzt. Das erste Zwischenziel sieht bis zum Jahr 2025 eine Reduktion des CO₂-Fußabdrucks bei den Assetklassen Aktien europäischer Großunternehmen und Unternehmensanleihen des globalen realwirtschaftlichen Sektors um 20 Prozent im Vergleich zu 2019 vor. Diese beiden Assetklassen machen einen wesentlichen Teil der bekannten CO₂-Emissionen in der Kapitalanlage aus. Da noch nicht für alle Investments ausreichend Daten und einheitliche Messmethoden vorliegen, verfolgt die R+V in den nächsten Jahren eine schrittweise Integration weiterer relevanter Assetklassen in das Klimaziel. Mit diesem ökologischen Merkmal wird allerdings kein nachhaltiges Investitionsziel angestrebt, so dass keine Benchmark als Referenz festgelegt wurde. Darüber hinaus verfolgt die R+V in ihrem Investitionsprozess aktiv Ausschlusskriterien, die sich auch als verbindliche Elemente in ihrer Anlagestrategie wiederfinden.

Wie haben die Nachhaltigkeitsindikatoren abgeschnitten?

Der zentrale Nachhaltigkeitsindikator ist gemäß Nachhaltigkeitsstrategie der R+V der CO₂-Fußabdruck (ausgedrückt in Scope 1- und Scope 2- Treibhausgasemissionen der investierten Unternehmen, gemessen in Tonnen CO₂-Äquivalente je 1 Mio. EUR Investitionsvolumen). Dieser beträgt für die aktuell unter dem Klimaziel gesteuerten Assetklassen Aktien europäischer Großunternehmen und Unternehmensanleihen des globalen realwirtschaftlichen Sektors zum 31.12.2022 gemäß aktueller Datenlage insgesamt 166 t / Mio. EUR. Die Emissionsdaten stützen sich bzw. basieren hierbei auf dem Datenstand zum 31.12.2021, weil für den Stichtag 31.12.2022 noch keine aktuellen Emissionsdaten vorliegen. Zum 31.12.2021 betrug der CO₂-Fußabdruck insgesamt 155 t / Mio. EUR. Im Vergleich zum Ausgangswert des CO₂-Ziels von 157 t / Mio. EUR vom 31.12.2019 konnte somit zum 31.12.2021 eine Reduktion um 1 % (relativ) bzw. 2 t / Mio. EUR (absolut) verzeichnet werden. Bei der Veränderung bis zum 31.12.2021 ist zu berücksichtigen, dass sich das Ende 2021 beschlossene Klimaziel erst mit der operativen Umsetzung seit 2022 auf die Nachhaltigkeitsindikatoren der Kapitalanlagen auswirken kann.

... und im Vergleich zu vorangegangenen Zeiträumen?

Es gibt keine vorangegangenen Berichtszeiträume.

Welche Ziele verfolgten die nachhaltigen Investitionen, die mit dem Finanzprodukt teilweise getätigt wurden, und wie trägt die nachhaltige Investition zu diesen Zielen bei?

Eine nachhaltige Investition ist gemäß Definition der EU-Offenlegungs-Verordnung eine Investition in eine Wirtschaftstätigkeit, die zur Erreichung eines Umweltziels oder

sozialen Ziels beiträgt, vorausgesetzt, dass diese Investition keine anderen Umweltziele oder sozialen Ziele erheblich beeinträchtigt und die Unternehmen, in die investiert wird, Verfahrensweisen einer guten Unternehmensführung anwenden. Zu den Umweltzielen zählt die R+V in diesem Kontext zunächst die sechs Umweltziele der EU gemäß EU-Taxonomie, wobei eine zahlenmäßige Bemessung der Beiträge bisher nur für die zwei Ziele „Klimaschutz“ und „Anpassung an den Klimawandel“ möglich ist. Grund dafür ist die noch nicht final erfolgte Veröffentlichung der technischen Bewertungskriterien für die verbleibenden vier Umweltziele. Zusätzlich werden wesentlich positive Beiträge zu den Umweltzielen der Sustainable Development Goals (SDGs) der Vereinten Nationen (UN) angerechnet. Beiträge zu sozialen Zielen beziehen sich auf die sozialen SDGs. Die Quote nachhaltiger Investitionen mit Beitrag zu Umweltzielen wird anteilig durch die nachhaltigen Wirtschaftstätigkeiten der Portfoliounternehmen ermittelt. Als Beitrag zu sozialen Zielen wird auf den umsatzbezogenen Anteil mit Anrechnung auf soziale SDGs abgestellt. Die Datengrundlage für die Berechnung bilden nachhaltigkeitsbezogene Unternehmenskennzahlen externer Datenanbieter, die in den internen Berechnungsansatz einfließen.

Bei den **wichtigsten nachteiligen Auswirkungen** handelt es sich um die bedeutendsten nachteiligen Auswirkungen von Investitionsentscheidungen auf Nachhaltigkeitsfaktoren in den Bereichen Umwelt, Soziales und Beschäftigung, Achtung der Menschenrechte und Bekämpfung von Korruption und Bestechung.

● ***Inwiefern haben die nachhaltigen Investitionen, die mit dem Finanzprodukt teilweise getätigt wurden, ökologisch oder sozial nachhaltigen Anlagezielen nicht erheblich geschadet?***

Bevor eine Anrechnung als nachhaltige Investition erfolgen kann, findet ein Prüfprozess statt um sicherzustellen, dass den erwähnten ökologisch oder sozial nachhaltigen Anlagezielen nicht erheblich geschadet wird. Die Prüfung erstreckt sich dabei über alle Wirtschaftsaktivitäten eines investierten Unternehmens. Daher kann für ein investiertes Unternehmen ein vorliegender positiver Beitrag zu einem Nachhaltigkeitsziel bei Verletzung eines anderen Nachhaltigkeitsziels nicht angerechnet werden. Zur Bemessung der Verletzung anderer Nachhaltigkeitsziele werden kontroverse Geschäftsaktivitäten der investierten Unternehmen, negative Beiträge zu den SDGs und selbst gesetzte Schwellenwerte der Indikatoren für nachteilige Nachhaltigkeitsauswirkungen berücksichtigt.

Wie wurden die Indikatoren für nachteilige Auswirkungen auf Nachhaltigkeitsfaktoren berücksichtigt?

Im Rahmen des Prüfprozesses zur Ermittlung nachhaltiger Investitionen hat die R+V zahlenmäßige Schwellenwerte der Indikatoren für nachteilige Nachhaltigkeitsauswirkungen definiert. Überschreitet ein investiertes Unternehmen bei einem oder mehreren Indikatoren diese Schwellenwerte, erfolgt keine Anrechnung als nachhaltige Investition, unabhängig davon, ob ein positiver Beitrag zu einem Nachhaltigkeitsziel vorliegt. Die R+V berücksichtigt dabei zunächst die quantitativ messbaren Indikatoren „CO₂-Fußabdruck“ und „Treibhausgas-Emissionsintensität“ sowie die qualitativen Indikatoren „Verstöße gegen die Grundsätze des UN Global Compact (UNGC) und gegen die Leitsätze der Organisation für wirtschaftliche Zusammenarbeit und Entwicklung (OECD) für multinationale Unternehmen“ und „Fehlende Prozesse und Compliance-Mechanismen zur Überwachung der Einhaltung der UNGC-Grundsätze und der OECD-Leitsätze für multinationale Unternehmen“.

Stehen die nachhaltigen Investitionen mit den OECD-Leitsätzen für multinationale Unternehmen und den Leitprinzipien der Vereinten Nationen für Wirtschaft und Menschenrechte in Einklang?

Der Prüfprozess zur Ermittlung nachhaltiger Investitionen gewährleistet auch den Einklang mit den OECD-Leitsätzen für multinationale Unternehmen und den Leitprinzipien der Vereinten Nationen für Wirtschaft und Menschenrechte. Diese erwähnten Prinzipien sind neben weiteren internationalen Normen und Standards, wie z.B. des UN Global Compacts, Bestandteile einer Überprüfung nachhaltigkeitsbezogener Kontroversen von investierten Unternehmen durch externe Datenanbieter. Das Ergebnis der Überprüfung fließt als ein Kriterium in den Ermittlungsprozess nachhaltiger Investitionen mit ein.

In der EU-Taxonomie ist der Grundsatz „Vermeidung erheblicher Beeinträchtigungen“ festgelegt, nach dem taxonomiekonforme Investitionen die Ziele der EU-Taxonomie nicht erheblich beeinträchtigen dürfen, und es sind spezifische Unionskriterien beigefügt.

Der Grundsatz „Vermeidung erheblicher Beeinträchtigungen“ findet nur bei denjenigen dem Finanzprodukt zugrunde liegenden Investitionen Anwendung, die die Unionskriterien für ökologisch nachhaltige Wirtschaftsaktivitäten berücksichtigen. Die dem verbleibenden Teil dieses Finanzprodukts zugrunde liegenden Investitionen berücksichtigen nicht die Unionskriterien für ökologisch nachhaltige Wirtschaftsaktivitäten.

Alle anderen nachhaltigen Investitionen dürfen ökologische oder soziale Ziele ebenfalls nicht erheblich beeinträchtigen.



Wie wurden bei diesem Finanzprodukt die wichtigsten nachteiligen Auswirkungen auf Nachhaltigkeitsfaktoren berücksichtigt?

Die aus Sicht der R+V wichtigsten nachteiligen Auswirkungen auf Nachhaltigkeitsfaktoren werden im Investmentprozess im Wesentlichen durch die folgenden strategischen Elemente berücksichtigt:

1. Klimaziel: Die Auswahl der klimabezogenen, nachteiligen Nachhaltigkeitsindikatoren erfolgt im Einklang mit der Nachhaltigkeitsstrategie der R+V. In dieser wird insbesondere - zur Einhaltung des Dekarbonisierungspfades in Orientierung am 1,5°C Ziel - auf die Reduktion der mit den Kapitalanlagen verbundenen Treibhausgasemissionen (THG) bis 2050 auf (netto) Null Wert gelegt.
2. Ausschlusskriterien: Die R+V verfolgt in ihrem Investitionsprozess aktiv Ausschlüsse von kontroversen Waffen (Antipersonenminen, atomare Waffen außerhalb des Atomwaffensperrvertrags, biologische und chemische Waffen sowie Streumunition) und Unternehmen, die mindestens 30 % ihres Umsatzes aus der Förderung, Aufbereitung und Verwendung von Kohle generieren. Die Ausschlusskriterien werden kontinuierlich weiterentwickelt und gelten für alle Anlageklassen - insbesondere Aktien, Zinspapiere, Darlehen und Immobilien - auf die die Portfoliomanager der R+V einen direkten Einfluss besitzen. Im Jahr 2022 wurden diese Kriterien auch auf ausgewählte Bestandteile des Portfolios erweitert, die von externen Asset Managern betreut werden.

3. ESG-Integrationsansatz: Im Rahmen des ESG-Integrationsansatzes werden die nachteiligen Auswirkungen auf Nachhaltigkeitsfaktoren aus Verstößen gegen die Prinzipien der guten Unternehmensführung kontrolliert. Dazu werden Unternehmen neben ihrer Governance-Einschätzung im Rahmen ihrer ESG-Bewertung (G-Komponente im ESG-Score) auch auf Kontroversen hinsichtlich Governance-Belangen, Verstößen gegen den UNGC sowie die OECD-Leitsätze für multinationale Unternehmen, analysiert. Bei festgestellten Defiziten werden Handlungsoptionen identifiziert und entsprechende Maßnahmen eingeleitet.



Welche sind die Hauptinvestitionen dieses Finanzprodukts?

Die Liste umfasst die folgenden Investitionen, auf die der größte Anteil der im Bezugszeitraum getätigten Investitionen des Finanzprodukts entfiel:

Größte Investitionen	Sektor	In % der Vermögenswerte	Land
DZ Bank AG	Erbringung von Finanz- und Versicherungsdienstleistungen	2,33	Deutschland
Land Nordrhein-Westfalen	Öffentliche Verwaltung, Verteidigung; Sozialversicherung	1,45	Deutschland
Münchner Hypotheken eG	Erbringung von Finanz- und Versicherungsdienstleistungen	1,16	Deutschland
Königreich Spanien	Öffentliche Verwaltung, Verteidigung; Sozialversicherung	0,96	Spanien
Republik Frankreich	Öffentliche Verwaltung, Verteidigung; Sozialversicherung	0,94	Frankreich
COOPERATIEVE RABOBANK U.A., UTRECHT	Erbringung von Finanz- und Versicherungsdienstleistungen	0,82	Niederlande
Commerzbank AG	Erbringung von Finanz- und Versicherungsdienstleistungen	0,81	Deutschland
Land Niedersachsen	Öffentliche Verwaltung, Verteidigung; Sozialversicherung	0,75	Deutschland
Königreich Belgien	Öffentliche Verwaltung, Verteidigung; Sozialversicherung	0,73	Belgien
ABN AMRO Bank N.V.	Erbringung von Finanz- und Versicherungsdienstleistungen	0,72	Niederlande
SIGNA Prime Selection AG	Grundstücks- und Wohnungswesen	0,70	Österreich
RV AIP S.C.S. SICAV-SIF – RV TF 2 Infra Debt	Erbringung von Finanz- und Versicherungsdienstleistungen	0,70	Luxemburg
Bayerische Landesbank	Erbringung von Finanz- und Versicherungsdienstleistungen	0,65	Deutschland
Landesbank Hessen-Thüringen GZ	Erbringung von Finanz- und Versicherungsdienstleistungen	0,64	Deutschland
Nationwide Building Society	Erbringung von Finanz- und Versicherungsdienstleistungen	0,59	United Kingdom



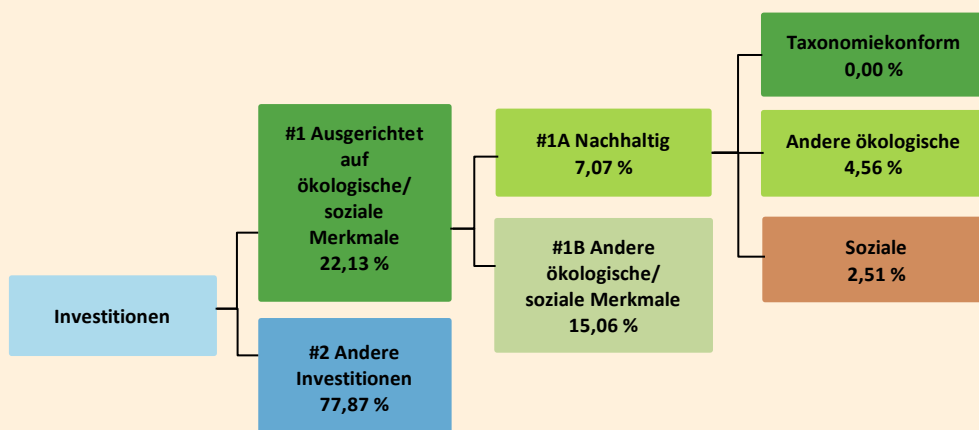
Wie hoch war der Anteil der nachhaltigkeitsbezogenen Investitionen?

Die **Vermögensallokation** gibt den jeweiligen Anteil der Investitionen in bestimmte Vermögenswerte an.

Mit Blick auf die EU-Taxonomiekonformität umfassen die Kriterien für **fossiles Gas** die Begrenzung der Emissionen und die Umstellung auf voll erneuerbare Energie oder CO₂-arme Kraftstoffe bis Ende 2023. Die Kriterien für **Kern-energie** beinhalten umfassende Sicherheits- und Abfallentsorgungsvorschriften. **Ermöglichende Tätigkeiten** wirken unmittelbar ermöglichend darauf hin, dass andere Tätigkeiten einen wesentlichen Beitrag zu den Umweltzielen leisten. **Übergangstätigkeiten** sind Tätigkeiten, für die es noch keine CO₂-armen Alternativen gibt und die unter anderem Treibhausgasemissionswerte aufweisen, die den besten Leistungen entsprechen.

Wie sah die Vermögensallokation aus?

Die im Baumdiagramm angegebenen Werte spiegeln den aktuellen Stand zum Stichtag 31.12.2022 wider. Unter den Investitionen, die auf ökologische und/oder soziale Merkmale ausgerichtet sind (#1) befinden sich auch nachhaltige Investitionen. Der unter #1A ausgegebene Anteil nachhaltiger Investitionen bezieht sich auf die ermittelten nachhaltigen Investitionen im Sicherungsvermögen. Dieser ist nicht als garantierter Mindestanteil zu verstehen.



#1 Ausgerichtet auf ökologische oder soziale Merkmale umfasst Investitionen des Finanzprodukts, die zur Erreichung der beworbenen ökologischen oder sozialen Merkmale getätigt wurden.

#2 Andere Investitionen umfasst die übrigen Investitionen des Finanzprodukts, die weder auf ökologische oder soziale Merkmale ausgerichtet sind noch als nachhaltige Investitionen eingestuft werden.

Die Kategorie **#1 Ausgerichtet auf ökologische oder soziale Merkmale** umfasst folgende Unterkategorien:

- Die Unterkategorie **#1A Nachhaltige** umfasst ökologisch und sozial nachhaltige Investitionen.
- Die Unterkategorie **#1B Andere ökologische/soziale Merkmale** umfasst Investitionen, die auf ökologische oder soziale Merkmale ausgerichtet sind, aber nicht als nachhaltige Investitionen eingestuft werden.

In welchen Wirtschaftssektoren wurden die Investitionen getätigt?

Sektor	In % der Vermögenswerte
Erbringung von Finanz- und Versicherungsdienstleistungen	46,86
Öffentliche Verwaltung, Verteidigung; Sozialversicherung	16,98
Verarbeitendes Gewerbe	5,31
Erbringung von freiberuflichen, wissenschaftlichen und technischen Dienstleistungen	2,98
Energieversorgung	1,78
Grundstücks- und Wohnungswesen	1,89

Information und Kommunikation	1,12
Verkehr und Lagerei	0,99
Bergbau und Gewinnung von Steinen und Erden	0,85
Baugewerbe	0,56
Handel; Instandhaltung und Reparatur von Kraftfahrzeugen	0,44
Erbringung von sonstigen wirtschaftlichen Dienstleistungen	0,13
Wasserversorgung; Abwasser- und Abfallentsorgung und Beseitigung von Umweltverschmutzungen	0,10
Erbringung von sonstigen Dienstleistungen	0,03
Gastgewerbe	0,03
Kunst, Unterhaltung und Erholung	0,02
Gesundheits- und Sozialwesen	0,02
Land- und Forstwirtschaft, Fischerei	0,00
Keine Klassifizierung nach EU-Regulierung verfügbar	19,89



Inwiefern waren die nachhaltigen Investitionen mit einem Umweltziel mit der EU-Taxonomie konform?

Ökologisch nachhaltige Investitionen nach EU-Taxonomieverordnung sind im Wesentlichen eine Teilmenge der nachhaltigen Investitionen. Da realwirtschaftliche Unternehmen erst seit Anfang des Jahres 2023 zu taxonomiekonformen Wirtschaftsaktivitäten berichten, sind entsprechende Daten für die dem Finanzprodukt zugrundeliegenden Investitionen erst im Laufe des Jahres 2023 verfügbar. Gleiches gilt gesondert auch für ökologisch nachhaltige Aktivitäten im Bereich fossile Gase und Kernenergie. Die R+V weist somit mangels Datenverfügbarkeit einen Anteil von 0 Prozent an taxonomiekonformen Investitionen aus. Das Portfolio enthält taxonomiekonforme Investitionen, die aber aufgrund der fehlenden Datenverfügbarkeit noch nicht quantifizierbar sind.

● Wurde mit dem Finanzprodukt in EU-taxonomiekonforme Tätigkeiten im Bereich fossiles Gas und/oder Kernenergie investiert?

Ja:

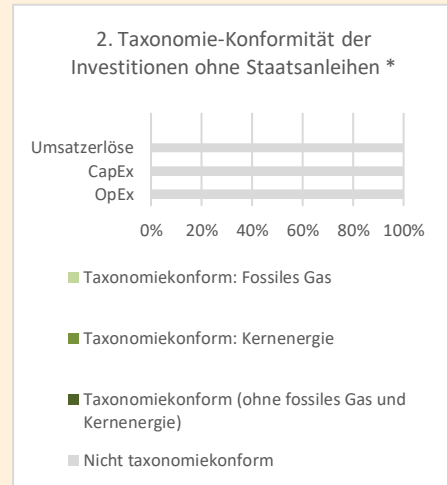
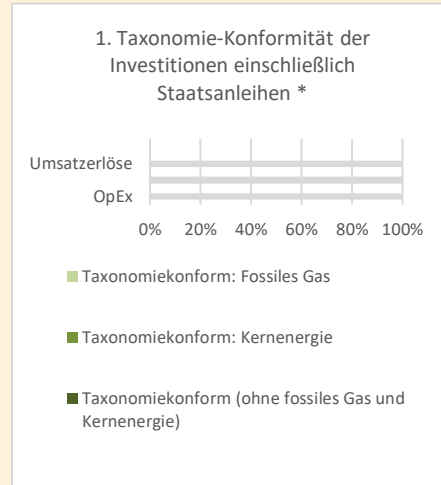
In fossiles Gas In Kernenergie

Nein

Taxonomiekonforme Tätigkeiten, ausgedrückt durch den Anteil der:

- **Umsatzerlöse**, die die gegenwärtige „Umweltfreundlichkeit“ der Unternehmen, in die investiert wird, widerspiegeln
- **Investitionsausgaben (CapEx)**, die die umweltfreundlichen, für den Übergang zu einer grünen Wirtschaft relevanten Investitionen der Unternehmen, in die investiert wird, aufzeigen
- **Betriebsausgaben (OpEx)**, die die umweltfreundlichen betrieblichen Aktivitäten der Unternehmen, in die investiert wird, widerspiegeln.

Die nachstehenden Grafiken zeigen den Mindestprozentsatz der EU-taxonomiekonformen Investitionen in Grün. Da es keine geeignete Methode zur Bestimmung der Taxonomiekonformität von Staatsanleihen* gibt, zeigt die erste Grafik die Taxonomiekonformität in Bezug auf alle Investitionen des Finanzprodukts einschließlich der Staatsanleihen, während die zweite Grafik die Taxonomiekonformität nur in Bezug auf die Investitionen des Finanzprodukts zeigt, die keine Staatsanleihen umfassen.



*Für die Zwecke dieser Diagramme umfasst der Begriff „Staatsanleihen“ alle Risikopositionen gegenüber Staaten.

● **Wie hoch ist der Anteil der Investitionen, die in Übergangstätigkeiten und ermöglichende Tätigkeiten geflossen sind?**

Eine Aufteilung des Anteils an ökologisch nachhaltigen Investitionen in ermöglichende Tätigkeiten und Übergangstätigkeiten ist uns mangels Datenverfügbarkeit derzeit nicht möglich. Wir können daher aktuell als jeweiligen Anteil für die beiden genannten Tätigkeitsbereiche lediglich 0 Prozent ausweisen.

● **Wie hat sich der Anteil der Investitionen, die mit der EU-Taxonomie in Einklang gebracht wurden, im Vergleich zu früheren Bezugszeiträumen entwickelt?**

Keine Bewertung möglich, da Erstberichtszeitraum.



Wie hoch war der Anteil der nicht mit der EU-Taxonomie konformen nachhaltigen Investitionen mit einem Umweltziel?

Der Anteil an nicht mit der EU-Taxonomie konformen nachhaltigen Investitionen mit einem Umweltziel lag bei 4,56 Prozent.



Wie hoch war der Anteil der sozial nachhaltigen Investitionen?

Der Anteil an sozial nachhaltigen Investitionen lag bei 2,51 Prozent. Dieser ergibt sich aus dem Beitrag zu den sozialen UN SDGs.



sind nachhaltige Investitionen mit einem Umweltziel, die die Kriterien für ökologisch nachhaltige Wirtschaftstätigkeiten gemäß der Verordnung (EU) 2020/852 nicht berücksichtigen.



Welche Investitionen fielen unter „Andere Investitionen“, welcher **Anlagezweck wurden mit ihnen verfolgt und gab es einen ökologischen oder sozialen Mindestschutz?**

#2 „Andere Investitionen“ enthalten Investitionen, die weder auf ökologische oder soziale Merkmale ausgerichtet sind, noch als nachhaltige Investitionen gelten. Für diese gelten jedoch ebenfalls die beschriebenen Mindeststandards hinsichtlich Global Compact und PRI der UN sowie die Ausschlusskriterien der R+V Kapitalanlage. Sie umfassen im Wesentlichen:

- a) Wertpapiere, welche noch nicht aktiv der Steuerung durch das Klimaziel unterliegen, bei denen Nachhaltigkeitsaspekte jedoch im Rahmen des ESG-Integrationsansatzes berücksichtigt werden. Dabei handelt es sich überwiegend um Unternehmensanleihen im Finanzsektor sowie Staatsanleihen (inkl. Supranationale Institutionen).
- b) Direktanlagen des Sicherungsvermögens (v.a. Immobilien und Immobilien-Darlehen), die noch nicht aktiv der Steuerung durch das Klimaziel unterliegen
- c) Indirekte Anlagen und Sammelposten des Sicherungsvermögens ohne verwertbare/verfügbare Datenbasis zu Nachhaltigkeitsaspekten (z.B. Fonds und Zweckgesellschaften)



Welche Maßnahmen wurden während des Bezugszeitraums zur Erfüllung der ökologischen und/oder sozialen Merkmale ergriffen?

1. Klimaziel

Die R+V hat sich bereits in 2021 ein wissenschaftsbasiertes Klimaziel für ihre Kapitalanlagen gegeben, welches eine Reduktion der Treibhausgasemissionen der Kapitalanlagen bis 2050 auf (netto) Null beinhaltet. Um das Ziel der Klimaneutralität bis 2050 zu erreichen, werden regelmäßig verbindliche Zwischenziele gesetzt. Das erste Zwischenziel sieht bis zum Jahr 2025 eine Reduktion des CO₂-Fußabdrucks bei den Assetklassen Aktien europäischer Großunternehmen und Unternehmensanleihen des globalen realwirtschaftlichen Sektors um 20 Prozent im Vergleich zu 2019 vor. Zur Erreichung des Klimaziels der R+V und der dafür erforderlichen, laufenden Überwachung und Umsetzung entsprechender Vorgaben wurde im ESG-Risikocontrolling für die Kapitalanlagen der R+V in 2022 ein CO₂-Task-Force-Prozess eingerichtet.

2. Ausschlusskriterien

Die oben genannten Ausschlusskriterien gelten für alle Anlageklassen - insbesondere Aktien, Zinspapiere, Darlehen und Immobilien - auf die die Portfoliomanager der R+V einen direkten Einfluss besitzen. Im Jahr 2022 wurden diese Kriterien auch auf ausgewählte Bestandteile des Portfolios erweitert, die von externen Asset Managern betreut werden.



Bei den **Referenzwerten** handelt es sich um Indizes, mit denen gemessen wird, ob das Finanzprodukt die beworbenen ökologischen oder sozialen Merkmale erreicht.

Wie hat dieses Finanzprodukt im Vergleich zum bestimmten Referenzwert abgeschnitten?

Mit dem beworbenen ökologischen Merkmal wird kein nachhaltiges Investitionsziel angestrebt, so dass keine Benchmark als Referenz festgelegt wurde.

**Regelmäßige Informationen zu den in
Artikel 8 Absätze 1, 2 und 2a der Verordnung (EU) 2019/2088 und
Artikel 6 Absatz 1 der Verordnung (EU) 2020/852 genannten Finanzprodukten**

31.12.2022

Name des Produkts: Sicherungsvermögen der Swiss Life AG, Niederlassung für Deutschland
Unternehmenskennung (LEI-Code): 549300LUJQJ9CQBE4J39

Ökologische und/ oder soziale Merkmale

Dieses Sicherungsvermögen ist kein alleinstehendes Finanzprodukt sondern Teil der Versicherungsprodukte der Swiss Life AG, Niederlassung für Deutschland. Daher bezieht sich der Ausdruck "Finanzprodukt" im Kontext dieses Dokuments nur auf das Portfolio des oben genannten Sicherungsvermögens, im Folgenden mit „Portfolio“ bezeichnet.

Wurden mit diesem Finanzprodukt nachhaltige Investitionen angestrebt?

<input checked="" type="checkbox"/> <input type="checkbox"/> Ja	<input type="checkbox"/> <input checked="" type="checkbox"/> Nein
<input type="checkbox"/> Es wurden damit nachhaltige Investitionen mit einem Umweltziel getätigt: ___% <ul style="list-style-type: none"> <input type="checkbox"/> in Wirtschaftstätigkeiten, die nach der EU-Taxonomie als ökologisch nachhaltig einzustufen sind <input type="checkbox"/> in Wirtschaftstätigkeiten, die nach der EU-Taxonomie nicht als ökologisch nachhaltig einzustufen sind 	<input checked="" type="checkbox"/> Es wurden damit ökologische / soziale Merkmale beworben und obwohl keine nachhaltigen Investitionen angestrebt wurden, enthält es 0,16 % an nachhaltigen Investitionen <ul style="list-style-type: none"> <input checked="" type="checkbox"/> mit einem Umweltziel in Wirtschaftstätigkeiten, die nach der EU-Taxonomie als ökologisch nachhaltig einzustufen sind <input type="checkbox"/> mit einem Umweltziel in Wirtschaftstätigkeiten, die nach der EU-Taxonomie nicht als ökologisch nachhaltig einzustufen sind <input type="checkbox"/> mit einem sozialen Ziel
<input type="checkbox"/> Es wurden damit nachhaltige Investitionen mit einem sozialen Ziel getätigt: ___%	<input type="checkbox"/> Es wurden damit ökologische / soziale Merkmale beworben, aber keine nachhaltigen Investitionen getätigt

Eine **nachhaltige Investition** ist eine Investition in eine Wirtschaftstätigkeit, die zur Erreichung eines Umweltziels oder sozialen Ziels beiträgt, vorausgesetzt, dass diese Investition keine Umweltziele oder sozialen Ziele erheblich beeinträchtigt und die Unternehmen, in die investiert wird, Verfahrensweisen einer guten Unternehmensführung anwenden.

Die **EU-Taxonomie** ist ein Klassifikationssystem, das in der Verordnung (EU) 2020/852 festgelegt ist und ein Verzeichnis von **ökologisch nachhaltigen Wirtschaftstätigkeiten** enthält. Diese Verordnung umfasst kein Verzeichnis der sozial nachhaltigen Wirtschaftstätigkeiten. Nachhaltige Investitionen mit einem Umweltziel könnten taxonomiekonform sein oder nicht.



Inwieweit wurden die mit dem Finanzprodukt beworbenen ökologischen und/oder sozialen Merkmale erfüllt?

Mit diesem Portfolio wurden ökologische und soziale Merkmale beworben und gleichzeitig Verfahrensweisen der Unternehmensführung berücksichtigt.

Bei Direktanlagen in Unternehmen und Immobilien im Rahmen dieses Portfolios wurde darauf abgezielt dazu beizutragen, dass Finanzströme mit einem Pfad zu tiefen Treibhausgasemissionen und einer klimaresilienten Entwicklung in Einklang gebracht werden. Die beworbenen ökologischen Merkmale können somit zu einem zentralen Ziel des Pariser Klimaabkommens beitragen. Zusätzlich wurden Ausschlusskriterien für alle direkten Investitionen in staatliche Emittenten oder in Unternehmensemittenten angewendet um soziale Standards wie die Prinzipien des UN Global Compact und Menschenrechte zu berücksichtigen.

Allgemeine Vorgehensweise

Für Unternehmensemittenten Das Engagement in Aktivitäten mit Bezug zu fossilen Brennstoffen wurde gemindert, indem Anlagen in Anleihen von Unternehmen, die mehr als 10% ihrer Einnahmen mit dem Abbau, der Gewinnung und dem Verkauf von Kraftwerkskohle an externe Parteien erzielen ausgeschlossen oder einschränkt wurden.

Direkt gehaltene Immobilien Die CO₂-Intensität des direkt gehaltenen Gebäudebestandes des Portfolios wurde gegenüber dem Niveau von 2019 reduziert. Ziel ist es 2030 gegenüber dem Niveau von 2019 eine deutliche Reduktion zu erreichen.

ESG-Ausschlüsse

Zusätzlich wurden aus dem Portfolio die folgenden Anlagen ausgeschlossen oder beschränkt:

Anlagen in **Unternehmen**, die im Berichtszeitraum:

- an der Herstellung umstrittener Waffen wie nuklearer, biologischer oder chemischer Waffen, Streumunition und Antipersonenminen beteiligt waren,
- gegen ein oder mehrere Prinzipien des UN Global Compact verstoßen haben,

Anlagen in **staatliche Emittenten**, die im Berichtszeitraum:

- vom Sicherheitsrat der Vereinten Nationen oder der Europäischen Union sanktioniert waren,
- nach der Definition von der Financial Action Task Force als Jurisdiktion mit hohem Risiko eingestuft waren.

ESG-Integration

Das Portfolio hat versucht Nachhaltigkeitsrisiken und nachteilige Nachhaltigkeitsauswirkungen zu mitigieren und hat Verfahren der Unternehmensführung bewertet, indem Emittenten mit geringer ESG-Performance, einschließlich ESG-Ratings und Kontroversen, ausgeschlossen oder eingeschränkt wurden.

● *Wie haben die Nachhaltigkeitsindikatoren abgeschnitten?*

Für dieses Portfolio wurden die nachfolgend aufgeführten Nachhaltigkeitsindikatoren berücksichtigt (Werte zum Stichtag 31.12.2022).

Für Unternehmensemittenten:

Nachhaltigkeitsindikator	Anteil des Portfolios zum Stichtag	Bemerkung
• Nichteinhaltung der UN Global Compact Prinzipien	0,39%	Maßnahmen werden unter Berücksichtigung der verschiedenen Ziele der Anlagestrategie ergriffen
• Exposition gegenüber umstrittenen Waffen (einschließlich nuklearer, biologischer oder chemischer Waffen, Streumunition und Antipersonenminen)	0%	
• Exposition gegenüber Kraftwerkskohle (Unternehmen, die mehr als 10 % ihrer Einnahmen aus dem Abbau, der Gewinnung und dem Verkauf von Kraftwerkskohle an externe Parteien erzielen)	0%	

Für staatliche Emittenten:

Nachhaltigkeitsindikator	Anteil des Portfolios zum Stichtag	Bemerkung
• Emittenten, die Sanktionen des Sicherheitsrates der Vereinten Nationen oder der Europäischen Union unterliegen	0%	
• Emittenten die als Jurisdiktion mit hohem Risiko eingestuft werden nach der Definition der Financial Action Task Force	0%	

Für direkt gehaltene Immobilien:

Nachhaltigkeitsindikator	Wert zum Stichtag	Bemerkung
• CO2-Intensität basierend auf dem Energieverbrauch	40,3 kg CO ₂ e/m ²	Angegebener Wert bezieht sich auf das Jahr 2021

● *...und im Vergleich zu vorangegangenen Zeiträumen?*

Dies ist der erste Bericht. Daher kann noch kein Vergleich zum vorangegangenen Berichtszeitraum gezogen werden.

Mit **Nachhaltigkeitsindikatoren** wird gemessen, inwieweit die mit dem Finanzprodukt beworbenen ökologischen oder sozialen Merkmale erreicht werden.

● **Welche Ziele verfolgten die nachhaltigen Investitionen, die mit dem Finanzprodukt teilweise getätigt wurden, und wie trägt die nachhaltige Investition zu diesen Zielen bei ?**

Innerhalb des Portfolios wurde teilweise in Immobilien investiert, die wesentlich zu den Umweltzielen des Klimaschutzes beitragen. Dies wurde erreicht, indem Immobilien gehalten wurden, die über einen Energieausweis der Klasse A (Energy Performance Certificate, EPC, A für Gebäude, die vor dem 31.12.2022 gebaut wurden) verfügen.

● **Inwiefern haben die nachhaltigen Investitionen, die mit dem Finanzprodukt teilweise getätigt wurden, ökologisch oder sozial nachhaltigen Anlagezielen nicht erheblich geschadet?**

Die Kriterien zur Vermeidung „erheblicher Beeinträchtigungen“ entsprechend der Verordnung (EU) 2021/2139 zur Ergänzung der EU-Taxonomie für die Tätigkeit „Erwerb von und Eigentum an Gebäuden“, wurden überprüft. Diese Tätigkeit ist gemäß EU-Taxonomie geeignet einen wesentlichen Beitrag zum Klimaschutz zu leisten. D.h.:

- Die physischen Klimarisiken, die für die Tätigkeit „Erwerb von und Eigentum an Gebäuden“ wesentlich sind, wurden aus den in der Verordnung (EU) 2021/2139 aufgeführten physischen Klimagefahren identifiziert, indem eine angemessene Klimarisiko- und Vulnerabilitätsbewertung entsprechend der in der Verordnung vorgesehenen Schritte durchgeführt wurde
- Für die Tätigkeit „Erwerb von und Eigentum an Gebäuden“ sowie für andere Tätigkeiten im Zusammenhang mit vorhandenen Immobilienobjekten werden über einen Zeitraum von bis zu fünf Jahren physische und nicht-physische Lösungen („Anpassungsmaßnahmen“) implementiert, die die wichtigsten als wesentlich identifizierten physischen Klimarisiken reduzieren

— **Wie wurden die Indikatoren für nachteilige Auswirkungen auf Nachhaltigkeitsfaktoren berücksichtigt?**

Die Auswirkungen, die eine Anlageentscheidung auf Nachhaltigkeitsfaktoren potentiell haben kann, werden im gesamten Anlageentscheidungsprozess für die von diesem Portfolio vorgesehenen nachhaltigen Investitionen angemessen berücksichtigt. Nachteilige Auswirkungen werden anhand der Indikatoren in Tabelle 1 und Tabelle 2 von Anhang I der Delegierten Verordnung (EU) 2022/1288 bewertet und überwacht. Es sind Verfahren vorhanden, um festzustellen, wie die Vermögensverwaltungsaktivitäten im Rahmen des Portfolios mit nachteiligen Auswirkungen auf Nachhaltigkeitsfaktoren zusammenhängen und welche Möglichkeiten bestehen, diese Auswirkungen zu verhindern, zu verringern oder zu beheben.

— **Stehen die nachhaltigen Investitionen mit den OECD-Leitsätzen für multinationale Unternehmen und den Leitprinzipien der Vereinten Nationen für Wirtschaft und Menschenrechte in Einklang? Nähere Angaben:**

Die Bewertung der Verfahrensweisen einer guten Unternehmensführung umfasst, wo anwendbar, unter anderem die Ausrichtung an den OECD-Leitsätzen für multinationale Unternehmen und den Leitprinzipien der Vereinten Nationen für Wirtschaft und Menschenrechte und ist für die gesamte Lieferkette der Immobilienobjekte implementiert. Die Bewertung der Verfahrensweisen einer guten Unternehmensführung wird unter der Frage „Wie werden die Verfahrensweisen einer guten Unternehmensführung der Unternehmen, in die investiert wird, bewertet?“ in den vorvertraglichen Informationen des Portfolios detailliert beschrieben.

In der EU-Taxonomie ist der Grundsatz „Vermeidung erheblicher Beeinträchtigungen“ festgelegt, nach dem taxonomiekonforme Investitionen die Ziele der EU-Taxonomie nicht erheblich beeinträchtigen dürfen, und es sind spezifische EU-Kriterien beigefügt.

Der Grundsatz „Vermeidung erheblicher Beeinträchtigungen“ findet nur bei denjenigen dem Finanzprodukt zugrunde liegenden Investitionen Anwendung, die die EU-Kriterien für ökologisch nachhaltige Wirtschaftsaktivitäten berücksichtigen.

Die dem verbleibenden Teil dieses Finanzprodukts zugrunde liegenden Investitionen berücksichtigen nicht die EU-Kriterien für ökologisch nachhaltige Wirtschaftsaktivitäten.

Alle anderen nachhaltigen Investitionen dürfen ökologische oder soziale Ziele ebenfalls nicht erheblich beeinträchtigen.

Bei den **wichtigsten nachteiligen Auswirkungen** handelt es sich um die bedeutendsten nachteiligen Auswirkungen von Investitionsentscheidungen auf Nachhaltigkeitsfaktoren in den Bereichen Umwelt, Soziales und Beschäftigung, Achtung der Menschenrechte und Bekämpfung von Korruption und Bestechung.



Wie wurden bei diesem Finanzprodukt die wichtigsten nachteiligen Auswirkungen auf Nachhaltigkeitsfaktoren berücksichtigt?

Innerhalb dieses Portfolios wurde berücksichtigt, dass Anlagen nachteilige Auswirkungen auf Nachhaltigkeitsfaktoren haben können. Die folgenden wichtigsten nachteiligen Auswirkungen gemäß der Definition in der Verordnung (EU) 2022/1288 wurden berücksichtigt:

Für Unternehmensemittenten:

- „Engagement in Unternehmen, die im Bereich der fossilen Brennstoffe tätig sind“, wurde im Rahmen des Kohleausschlusses, wie unter **allgemeine Vorgehensweise** beschrieben, berücksichtigt
- „Verstöße gegen die UNGC- Grundsätze und gegen die Leitsätze der Organisation für wirtschaftliche Zusammenarbeit und Entwicklung (OECD) für multinationale Unternehmen“ mit Fokus auf den UN Global Compact wurde durch die genannten **ESG-Ausschlüsse** berücksichtigt
- „Engagement in umstrittenen Waffen (Antipersonenminen, Streumunition, chemische und biologische Waffen)“ wurde im Rahmen der genannten **ESG-Ausschlüsse** berücksichtigt

Für direkt gehaltene Immobilien:

- „Engagement in fossilen Brennstoffen durch die Investition in Immobilien“
- „Engagement in Immobilien mit schlechter Energieeffizienz“

Die beiden letztgenannten Indikatoren wurden wie folgt berücksichtigt:

- Der Indikator für Engagements in fossilen Brennstoffen wird im Rahmen der ESG-Bewertung bei der ESG-Due-Diligence erhoben und überwacht. Die ESG-Due-Diligence ist eine interne Anforderung und obligatorisch während der Akquisitionsphase aller Vermögenswerte.
- Die Energieineffizienz wird im Rahmen des internen Überwachungsprozesses (über das interne Dekarbonisierungstool) verfolgt. Das Dekarbonisierungstool umfasst diesen Indikator.



Welche sind die Hauptinvestitionen des Finanzprodukts?

Größte Investitionen	Sektor	In % der Vermögenswerte	Land
Republik Österreich	---	4,1%	Österreich
Königreich Belgien	---	2,8%	Belgien
International Bank for Reconstruction & Development	Finanzindustrie	2,7%	Europa
Bundesland Nordrhein-Westfalen Deutschland	---	2,4%	Deutschland
Swiss Life High Voltage Holding S.à r.l	Infrastruktur	1,8%	Luxemburg
European Stability Mechanism	---	1,6%	Europa
European Investment Bank	Finanzindustrie	1,6%	Europa
Bundesrepublik Deutschland	---	1,6%	Deutschland
SL Beteiligungs-GmbH & Co. Immobilien II KG	Immobilien	1,5%	Deutschland
DZ Bank AG Deutsche Zentral-Genossenschaftsbank Frankf.	Finanzindustrie	1,5%	Deutschland
Königreich Spanien	---	1,3%	Spanien
Deutsche Pfandbrief AG	Finanzindustrie	1,2%	Deutschland
SL Beteiligungs-GmbH & Co. Immobilien V KG	Immobilien	1,2%	Deutschland
Landesbank Badenwürttemberg	Finanzindustrie	1,1%	Deutschland
Swiss Life Holding AG	Finanzindustrie	1,1%	Schweiz

Die Liste umfasst die folgenden Investitionen, auf die **der größte Anteil** der im Bezugszeitraum getätigten **Investitionen** des Finanzprodukts entfiel:

Stichtag 31.12.2022



Wie hoch war der Anteil der nachhaltigkeitsbezogenen Investitionen?

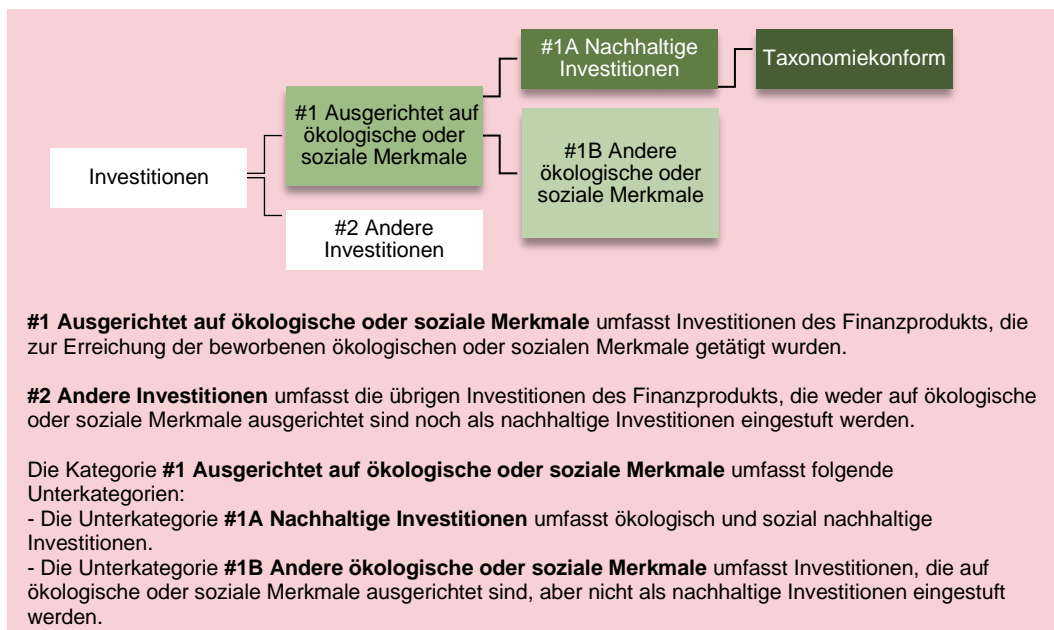
Die strategische Vermögensallokation dieses Portfolios wurde aktiv verwaltet. Die verschiedenen Komponenten zur Förderung ökologischer und/oder sozialer Merkmale (#1 ausgerichtet auf E/S-Merkmale) umfassen direkte Investitionen in Unternehmensemittenten, staatliche Emittenten und direkte Immobilienanlagen. Die entsprechenden Anlageklassen haben im Stichtag 31.12.2022 59% des Gesamtvermögens des Portfolios ausgemacht.

Innerhalb dieser Kategorie (# 1 ausgerichtet auf E/S-Merkmale) waren 0,16 % des gesamten Gesamtvermögens des Portfolios nachhaltige Investitionen (# 1A nachhaltig) mit 0,16 % Anlagen, die mit der EU-Taxonomie konform sind.

Das Portfolio investiert den verbleibenden Teil in Vermögenswerte wie Barmittel und geldmarktnahe Positionen oder in Emittenten, die E/S-Faktoren nicht systematisch integrieren, Anlagen in Fonds, Derivate und/oder andere Instrumente (#2 Sonstige).

Die **Vermögensallokation** gibt den jeweiligen Anteil der Investitionen in bestimmte Vermögenswerte

● Wie sah die Vermögensallokation aus?



Mit Blick auf die EU-Taxonomiekonformität umfassen die Kriterien für **fossiles Gas** die Begrenzung der Emissionen und die Umstellung auf voll erneuerbare Energie oder CO₂-arme Kraftstoffe bis Ende 2035. Die Kriterien für **Kernenergie** beinhalten umfassende Sicherheits- und Abfallentsorgungsvorschriften

Ermöglichende Tätigkeiten wirken unmittelbar ermöglichend darauf hin, dass andere Tätigkeiten einen wesentlichen Beitrag zu den Umweltzielen leisten.

Übergangstätigkeiten sind Tätigkeiten, für die es noch keine CO₂-armen Alternativen gibt und die unter anderem Treibhausgasemissionswerte aufweisen, die den besten Leistungen entsprechen.

● In welchen Wirtschaftssektoren wurden die Investitionen getätigt?

Wirtschaftssektor	In % der Vermögenswerte, die in Unternehmensemittelen investiert waren
Land- und Forstwirtschaft, Fischerei	0%
Bergbau und Gewinnung von Steinen und Erden	1%
Verarbeitendes Gewerbe/Herstellung von Waren	23%
Energieversorgung	9%
Wasserversorgung; Abwasser- und Abfallentsorgung und Beseitigung von Umweltverschmutzungen	1%
Baugewerbe/Bau	2%
Handel; Instandhaltung und Reparatur von Kraftfahrzeugen	2%
Verkehr und Lagerei	4%
Gastgewerbe/Beherbergung und Gastronomie	0%
Information und Kommunikation	12%
Erbringung von Finanz- und Versicherungsdienstleistungen	36%
Grundstücks- und Wohnungswesen	0%
Erbringung von freiberuflichen, wissenschaftlichen und technischen Dienstleistungen	3%
Erbringung von sonstigen wirtschaftlichen Dienstleistungen	0%
Öffentliche Verwaltung, Verteidigung; Sozialversicherung	1%
Erziehung und Unterricht	0%
Gesundheits- und Sozialwesen	0%
Kunst, Unterhaltung und Erholung	0%
Erbringung von sonstigen Dienstleistungen	0%
Ohne Zuordnung	5%

Der Anteil an Investitionen in Sektoren oder Teilssektoren der Wirtschaft, die Einkünfte aus der Exploration, dem Abbau, der Förderung, der Herstellung, der Verarbeitung, der Lagerung, der Raffination oder dem Vertrieb, einschließlich Transport, Lagerung und Handel von fossilen Brennstoffen erzielen betrug zum Stichtag 31.12.2022 7,8% der Vermögenswerte, die in Unternehmensemittelen investiert waren.



Inwiefern waren die nachhaltigen Investitionen mit einem Umweltziel mit der EU-Taxonomie konform?

Wurde mit dem Finanzprodukt in EU-taxonomiekonforme Tätigkeiten im Bereich fossiles Gas und/oder Kernenergie investiert?

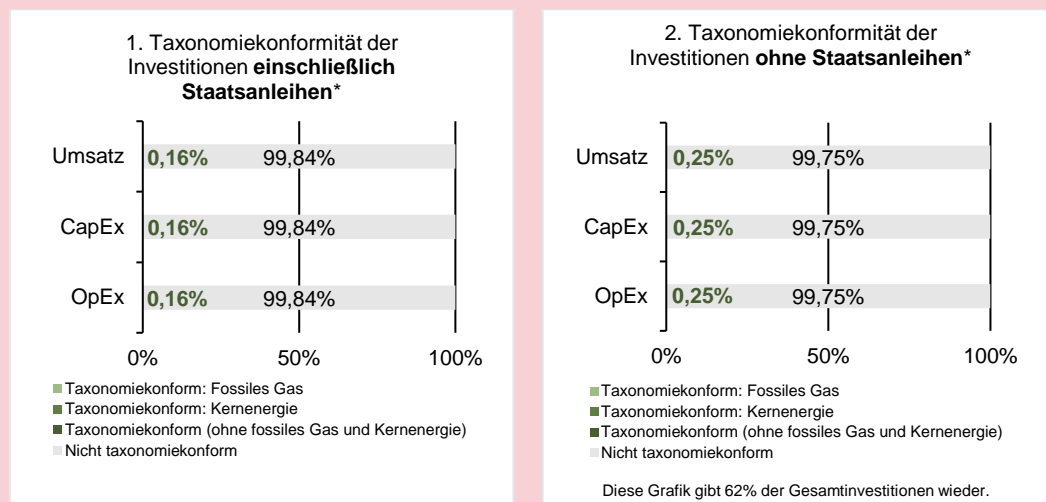
- Ja:

 In fossiles Gas

 In Kernenergie

 Nein

In den beiden nachstehenden Diagrammen ist in Grün der Prozentsatz der Investitionen zu sehen, die mit der EU-Taxonomie konform sind. Da es keine geeignete Methode zur Bestimmung der Taxonomie-Konformität von Staatsanleihen* gibt, zeigt die erste Grafik die Taxonomie-Konformität in Bezug auf alle Investitionen des Finanzprodukts einschließlich der Staatsanleihen, während die zweite Grafik die Taxonomie-Konformität nur in Bezug auf die Investitionen des Finanzprodukts zeigt, die keine Staatsanleihen umfassen.



Innerhalb des Portfolios wurde teilweise in Immobilien investiert, die wesentlich zu den Umweltzielen des Klimaschutzes beitragen. Dieser Anteil wurde basierend auf dem Marktwert ausgewiesen¹.

*Für die Zwecke dieser Diagramme umfasst der Begriff „Staatsanleihen“ alle Risikopositionen gegenüber Staaten

Wie hoch ist der Anteil der Investitionen, die in Übergangstätigkeiten und ermöglichende Tätigkeiten geflossen sind?

Dieses Portfolio unterstand keiner Verpflichtung bezüglich einem Mindestanteil der Investitionen in Übergangstätigkeiten und ermöglichende Tätigkeiten.

Wie hat sich der Anteil der Investitionen, die mit der EU-Taxonomie in Einklang gebracht wurden, im Vergleich zu früheren Bezugszeiträumen entwickelt?

¹ Das Vorgehen basiert auf der Antwort zu Frage VII.14 in den „Consolidated questions and answers (Q&A) on the SFDR (Regulation (EU) 2019/2088) and the SFDR Delegated Regulation (Commission Delegated Regulation (EU) 2022/1288)“ des Joint Committee of the European Supervisory Authorities vom 17. Mai 2023. Die Einhaltung der in Artikel 3 der Verordnung (EU) 2020/852 festgelegten Anforderungen wurde nicht durch einen Wirtschaftsprüfer oder durch Dritte bestätigt oder überprüft.

Dies ist der erste Berichtszeitraum. Daher kann noch kein Vergleich zum vorangegangenen Berichtszeitraum gezogen werden.



Wie hoch war der Anteil der nicht mit der EU-Taxonomie konformen nachhaltigen Investitionen mit einem Umweltziel?

Dieses Portfolio unterstand keiner Verpflichtung bezüglich einem Mindestanteil nachhaltiger Investitionen mit einem Umweltziel, die nicht mit der EU-Taxonomie konform sind.



Wie hoch war der Anteil der sozial nachhaltigen Investitionen?

Dieses Portfolio unterstand keiner Verpflichtung bezüglich einem Mindestanteil der sozial nachhaltigen Investitionen.



Welche Investitionen fielen unter "Andere Investitionen", welcher Anlagezweck wurde mit ihnen verfolgt und gab es einen ökologischen oder sozialen Mindestschutz?

Anlagen des Portfolios, welche unter „#2 Andere Investitionen“ fielen, umfassten Barmittel und geldnahe Positionen um die Liquidität des Portfolios sicherzustellen, Emittenten, die E/S-Faktoren nicht systematisch integrieren, Anlagen in Fonds, Derivate und/oder andere Instrumente. Diese Anlagen werden nicht an ESG-Kriterien gemessen, einschließlich eines etwaigen ökologischen oder sozialen Mindestschutzes, wie in der Verordnung (EU) 2019/2088 definiert.



Welche Maßnahmen wurden während des Bezugszeitraums zur Erfüllung der ökologischen und / oder sozialen Merkmale ergriffen?

Dies ist der erste Bericht. Daher kann noch kein Vergleich zum vorangegangenen Berichtszeitraum gezogen werden.



Wie hat dieses Finanzprodukt im Vergleich zum bestimmten Referenzwert abgeschnitten?

Dieses Portfolio wird aktiv verwaltet. Es verwendet keinen Index als Referenzwert um festzustellen, ob es auf die beworbenen ökologischen und sozialen Merkmale ausgerichtet ist.

● *Wie unterscheidet sich der Referenzwert von einem breiten Marktindex?*

Nicht anwendbar.

● *Wie hat dieses Finanzprodukt in Bezug auf die Nachhaltigkeitsindikatoren abgeschnitten, mit denen die Ausrichtung des Referenzwerts auf die beworbenen ökologischen oder sozialen Merkmale bestimmt wird?*

Nicht anwendbar.

● *Wie hat dieses Finanzprodukt im Vergleich zum Referenzwert abgeschnitten?*

Nicht anwendbar.

● *Wie hat dieses Finanzprodukt im Vergleich zum breiten Marktindex abgeschnitten?*

Nicht anwendbar.

Certain information contained herein (the "Information") is sourced from/copyright of MSCI Inc., MSCI ESG Research LLC, or their affiliates ("MSCI"), or information providers (together the "MSCI Parties") and may have been used to calculate scores, signals, or other indicators. The Information is for internal use only and may not be reproduced or disseminated in whole or part without prior written permission. The Information may not be used for, nor does it constitute, an offer to buy or sell, or a promotion or recommendation of, any security, financial instrument or product, trading strategy, or index, nor should it be taken as an indication or guarantee of any future performance. Some funds may be based on or linked to MSCI indexes, and MSCI may be compensated based on the fund's assets under management or other measures. MSCI has established an information barrier between index research and certain Information. None of the Information in and of itself can be used to determine which securities to buy or sell or when to buy or sell them. The Information is provided "as is" and the user assumes the entire risk of any use it may make or permit to be made of the Information. No MSCI Party warrants or guarantees the originality, accuracy and/or completeness of the Information and each expressly disclaims all express or implied warranties. No MSCI Party shall have any liability for any errors or omissions in connection with any Information herein, or any liability for any direct, indirect, special, punitive, consequential or any other damages (including lost profits) even if notified of the possibility of such damages.



sind nachhaltige Investitionen mit einem Umweltziel, die die Kriterien für ökologisch nachhaltige Wirtschaftstätigkeiten gemäß der EUTaxonomie nicht berücksichtigen.

Bei den Referenzwerten handelt es sich um Indizes, mit denen gemessen wird, ob das Finanzprodukt die beworbenen ökologischen oder sozialen Merkmale erreicht.